

NOTAS AL ESTADO DE SITUACIÓN FINANCIERA

Al 30 de Junio de 2022

(Cifras en pesos)

ESF-01 FONDOS CON AFECTACIÓN ESPECÍFICA E INVERSIONES FINANCIERAS:

Cuenta	Nombre de la Cuenta	Monto	Tipo
1.1.1.4	INVERSIONES TEMPORALES (HASTA 3 MESES)	0.00	
1.1.1.5	FONDOS CON AFECTACIÓN ESPECÍFICA	0.00	
1.1.2.1	INVERSIONES FINANCIERAS DE CORTO PLAZO	0.00	
1.2.1.1	INVERSIONES A LARGO PLAZO	0.00	
	TOTAL	0.00	

ESF-02 CONTRIBUCIONES POR RECUPERAR:

Cuenta	Nombre de la Cuenta	Monto	2021	2020	2019	2018
1.1.2.2	CUENTAS POR COBRAR A CORTO PLAZO	1,252,170.22	12,033,239.19	22,790,119.64	41,259,331.62	----
1.1.2.4	INGRESOS POR RECUPERAR A CORTO PLAZO	0.00	0.00	0.00	0.00	----
	TOTAL	1,252,170.22	12,033,239.19	22,790,119.64	41,259,331.62	----

ESF-03 CONTRIBUCIONES POR RECUPERAR CORTO PLAZO:

Cuenta	Nombre de la Cuenta	Monto	90 días	180 días	365 días	+365 días
1.1.2.3	DEUDORES DIVERSOS POR COBRAR A CORTO PLAZO	302,810.20	81,118.35	135,733.15	23,374.60	62,584.10
1.1.2.5	DEUDORES POR ANTICIPOS DE TESORERÍA A CORTO PLAZO	0.00	0.00	0.00	0.00	0.00
1.1.3	DERECHOS A RECIBIR BIENES O SERVICIOS	7,897,345.16	697,099.34	5,655.00	8,033.00	7,186,557.82
1.1.3.1	ANTICIPO A PROVEEDORES POR ADQUISICIÓN DE BIENES Y PRESTACIÓN DE SERVICIOS A CORTO PLAZO	711,287.34	697,099.34	5,655.00	8,033.00	500.00
1.1.3.2	ANTICIPO A PROVEEDORES POR ADQUISICIÓN DE BIENES INMUEBLES Y MUEBLES A CORTO PLAZO	0.00	0.00	0.00	0.00	0.00
1.1.3.3	ANTICIPO A PROVEEDORES POR ADQUISICIÓN DE BIENES INTANGIBLES A CORTO PLAZO	0.00	0.00	0.00	0.00	0.00
1.1.3.4	ANTICIPO A CONTRATISTAS POR OBRAS PÚBLICAS A CORTO PLAZO	7,186,057.82	0.00	0.00	0.00	7,186,057.82
1.1.3.9	OTROS DERECHOS A RECIBIR BIENES O SERVICIOS A CORTO PLAZO	0.00	0.00	0.00	0.00	0.00
	TOTAL	8,200,155.36	778,217.69	141,388.15	31,407.60	7,249,141.92

ESF-04 INVENTARIO:

Cuenta	Nombre de la Cuenta	Monto
--------	---------------------	-------

NOTAS AL ESTADO DE SITUACIÓN FINANCIERA
Al 30 de Junio de 2022
(Cifras en pesos)

1.1.4	INVENTARIOS	0.00
1.1.4.1	INVENTARIO DE MERCANCÍAS PARA VENTA	0.00
1.1.4.2	INVENTARIO DE MERCANCÍAS TERMINADAS	0.00
1.1.4.3	INVENTARIO DE MERCANCÍAS EN PROCESO DE ELABORACIÓN	0.00
1.1.4.4	INVENTARIO DE MATERIAS PRIMAS, MATERIALES Y SUMINISTROS PARA PRODUCCIÓN	0.00
1.1.4.5	BIENES EN TRÁNSITO	0.00
	TOTAL	0.00

ESF-05 ALMACENES:

Cuenta	Nombre de la Cuenta	Monto	Método
1.1.5	ALMACENES	0.00	
1.1.5.1	ALMACÉN DE MATERIALES Y SUMINISTROS DE CONSUMO	0.00	
	TOTAL	0.00	

ESF-06 FIDEICOMISOS, MANDATOS Y CONTRATOS ANÁLOGOS:

Cuenta	Nombre de la Cuenta	Monto	Tipo	Característica
1.2.1.3	FIDEICOMISOS, MANDATOS Y CONTRATOS ANÁLOGOS	0.00		
	TOTAL	0.00		

ESF-07 PARTICIPACIONES Y APORTACIONES DE CAPITAL:

Cuenta	Nombre de la Cuenta	Monto
1.2.1.4	PARTICIPACIONES Y APORTACIONES DE CAPITAL	0.00
	TOTAL	0.00

ESF-08 BIENES MUEBLES E INMUEBLES:

Cuenta	Nombre de la Cuenta	Monto	Dep. Gasto	Dep. Acum.	Método	Tasas (*)
1.2.3	BIENES INMUEBLES, INFRAESTRUCTURA Y CONSTRUCCIONES EN PROCESO	211,145,331.10	0.00	0.00	Línea recta	
1.2.3.1	TERRENOS	68,197,675.48	0.00	0.00	Línea recta	
1.2.3.2	VIVIENDAS	0.00	0.00	0.00	Línea recta	

NOTAS AL ESTADO DE SITUACIÓN FINANCIERA
Al 30 de Junio de 2022
(Cifras en pesos)

1.2.3.3	EDIFICIOS NO HABITACIONALES	134,088,328.87	0.00	0.00	Línea recta
1.2.3.4	INFRAESTRUCTURA	0.00	0.00	0.00	Línea recta
1.2.3.5	CONSTRUCCIONES EN PROCESO EN BIENES DE DOMINIO PÚBLICO	8,089,326.75	0.00	0.00	Línea recta
1.2.3.6	CONSTRUCCIONES EN PROCESO EN BIENES PROPIOS	770,000.00	0.00	0.00	Línea recta
1.2.3.9	OTROS BIENES INMUEBLES	0.00	0.00	0.00	Línea recta
1.2.4	BIENES MUEBLES	53,181,669.00	1,242,335.41	45,172,442.28	Línea recta
1.2.4.1	MOBILIARIO Y EQUIPO DE ADMINISTRACIÓN	22,871,542.75	853,111.33	18,949,620.83	Línea recta
1.2.4.2	MOBILIARIO Y EQUIPO EDUCACIONAL Y RECREATIVO	5,317,134.84	126,913.44	4,328,434.60	Línea recta
1.2.4.3	EQUIPO E INSTRUMENTAL MÉDICO Y DE LABORATORIO	4,578,410.44	65,061.21	4,061,261.94	Línea recta
1.2.4.4	VEHÍCULOS Y EQUIPO DE TRANSPORTE	14,059,712.16	0.00	14,059,712.16	Línea recta
1.2.4.5	EQUIPO DE DEFENSA Y SEGURIDAD	0.00	0.00	0.00	Línea recta
1.2.4.6	MAQUINARIA, OTROS EQUIPOS Y HERRAMIENTAS	6,354,868.81	197,249.43	3,773,412.75	Línea recta
1.2.4.7	COLECCIONES, OBRAS DE ARTE Y OBJETOS VALIOSOS	0.00	0.00	0.00	Línea recta
1.2.4.8	ACTIVOS BIOLÓGICOS	0.00	0.00	0.00	Línea recta
	TOTAL	264,327,000.10	1,242,335.41	45,172,442.28	

(*) La tasa anual es general salvo excepciones específicas

ESF-09 INTANGIBLES Y DIFERIDOS:

Cuenta	Nombre de la Cuenta	Monto	Amort. Gasto	Amort. Acum.	Método	Tasas (*)
1.2.5	ACTIVOS INTANGIBLES	2,213,508.49	384,539.81	1,038,140.62	Línea recta	
1.2.5.1	SOFTWARE	1,826,761.01	381,821.25	681,297.26	Línea recta	
1.2.5.2	PATENTES, MARCAS Y DERECHOS	0.00	0.00	0.00	Línea recta	
1.2.5.3	CONCESIONES Y FRANQUICIAS	0.00	0.00	0.00	Línea recta	
1.2.5.4	LICENCIAS	386,747.48	2,718.56	356,843.36	Línea recta	
1.2.5.9	OTROS ACTIVOS INTANGIBLES	0.00	0.00	0.00	Línea recta	
1.2.7	ACTIVOS DIFERIDOS	33,100.62	0.00	0.00	Línea recta	
1.2.7.1	ESTUDIOS, FORMULACIÓN Y EVALUACIÓN DE PROYECTOS	0.00	0.00	0.00	Línea recta	
1.2.7.2	DERECHOS SOBRE BIENES EN RÉGIMEN DE ARRENDAMIENTO FINANCIERO	0.00	0.00	0.00	Línea recta	
1.2.7.3	GASTOS PAGADOS POR ADELANTADO A LARGO PLAZO	0.00	0.00	0.00	Línea recta	
1.2.7.4	ANTICIPOS A LARGO PLAZO	33,100.62	0.00	0.00	Línea recta	
1.2.7.5	BENEFICIOS AL RETIRO DE EMPLEADOS	0.00	0.00	0.00	Línea recta	

NOTAS AL ESTADO DE SITUACIÓN FINANCIERA
Al 30 de Junio de 2022
(Cifras en pesos)

1.2.7.9	PAGADOS POR ADELANTADO OTROS ACTIVOS DIFERIDOS	0.00	0.00	0.00	Linea recta
	TOTAL	2,246,609.11	384,539.81	1,038,140.62	

(*) La tasa anual es general salvo excepciones específicas

ESF-10 ESTIMACIONES Y DETERIOROS:

Cuenta	Nombre de la Cuenta	Monto	Criterio
1.1.6	ESTIMACIÓN POR PÉRDIDAS O DETERIORO DE ACTIVOS CIRCULANTES	0.00	
1.1.6.1	ESTIMACIONES PARA CUENTAS INCOBRABLES POR DERECHOS A RECIBIR EFECTIVO O EQUIVALENTES	0.00	
1.1.6.2	ESTIMACIÓN POR DETERIORO DE INVENTARIOS	0.00	
	TOTAL	0.00	

ESF-11 OTROS ACTIVOS:

Cuenta	Nombre de la Cuenta	Monto	Característica
1.1.9	OTROS ACTIVOS CIRCULANTES	0.00	
1.2.9.1	BIENES EN CONCESIÓN	0.00	
1.2.9.2	BIENES EN ARRENDAMIENTO FINANCIERO	0.00	
1.2.9.3	BIENES EN COMODATO	395,733.04	
	TOTAL	395,733.04	

ESF-12 CUENTAS Y DOCUMENTOS POR PAGAR:

Cuenta	Nombre de la Cuenta	Monto	90 días	180 días	365 días	+365 días
2.1.1	CUENTAS POR PAGAR A CORTO PLAZO	8,751,784.67	328,229.20	12,798.35	1,263,483.05	7,147,274.07
2.1.1.1	SERVICIOS PERSONALES POR PAGAR A CORTO PLAZO	685,328.73	271,163.42	103,866.36	310,603.75	-304.80
2.1.1.2	PROVEEDORES POR PAGAR A CORTO PLAZO	923,441.31	50,608.31	-92,370.39	952,879.30	12,324.09
2.1.1.3	CONTRATISTAS POR OBRAS PÚBLICAS POR PAGAR A CORTO PLAZO	0.00	0.00	0.00	0.00	0.00
2.1.1.4	PARTICIPACIONES Y APORTACIONES POR PAGAR A CORTO PLAZO	0.00	0.00	0.00	0.00	0.00
2.1.1.5	TRANSFERENCIAS OTORGADAS POR PAGAR A CORTO PLAZO	0.00	0.00	0.00	0.00	0.00
2.1.1.6	INTERESES, COMISIONES Y OTROS GASTOS DE LA DEUDA PÚBLICA	0.00	0.00	0.00	0.00	0.00

NOTAS AL ESTADO DE SITUACIÓN FINANCIERA
Al 30 de Junio de 2022
(Cifras en pesos)

2.1.1.7	RETENCIONES Y CONTRIBUCIONES POR PAGAR A CORTO PLAZO	7,134,510.57	0.00	50.55	0.00	7,134,460.02
2.1.1.8	DEVOLUCIONES DE LA LEY DE INGRESOS POR PAGAR A CORTO PLAZO	0.00	0.00	0.00	0.00	0.00
2.1.1.9	OTRAS CUENTAS POR PAGAR A CORTO PLAZO	8,504.06	6,457.47	1,251.83	0.00	794.76
2.1.2	DOCUMENTOS POR PAGAR A CORTO PLAZO	0.00	0.00	0.00	0.00	0.00
2.1.2.1	DOCUMENTOS COMERCIALES POR PAGAR A CORTO PLAZO	0.00	0.00	0.00	0.00	0.00
2.1.2.2	DOCUMENTOS CON CONTRATISTAS POR OBRAS PÚBLICAS POR PAGAR A CORTO PLAZO	0.00	0.00	0.00	0.00	0.00
2.1.2.9	OTROS DOCUMENTOS POR PAGAR A CORTO PLAZO	0.00	0.00	0.00	0.00	0.00
	TOTAL	8,751,784.67	328,229.20	12,798.35	1,263,483.05	7,147,274.07

ESF-13 FONDOS Y BIENES DE TERCEROS:


Cuenta	Nombre de la Cuenta	Monto	Naturaleza	Característica
2.1.6	FONDOS Y BIENES DE TERCEROS EN GARANTÍA Y/O ADMINISTRACIÓN A CORTO PLAZO	0.00		
2.1.6.1	FONDOS EN GARANTÍA A CORTO PLAZO	0.00		
2.1.6.2	FONDOS EN ADMINISTRACIÓN A CORTO PLAZO	0.00		
2.1.6.3	FONDOS CONTINGENTES A CORTO PLAZO	0.00		
2.1.6.4	FONDOS DE FIDEICOMISOS, MANDATOS Y CONTRATOS ANÁLOGOS A CORTO PLAZO	0.00		
2.1.6.5	OTROS FONDOS DE TERCEROS EN GARANTÍA Y/O ADMINISTRACIÓN A CORTO PLAZO	0.00		
2.1.6.6	VALORES Y BIENES EN GARANTÍA A CORTO PLAZO	0.00		
2.2.5	FONDOS Y BIENES DE TERCEROS EN GARANTÍA Y/O ADMINISTRACIÓN A LARGO PLAZO	0.00		
2.2.5.1	FONDOS EN GARANTÍA A LARGO PLAZO	0.00		
2.2.5.2	FONDOS EN ADMINISTRACIÓN A LARGO PLAZO	0.00		
2.2.5.3	FONDOS CONTINGENTES A LARGO PLAZO	0.00		
2.2.5.4	FONDOS DE FIDEICOMISOS, MANDATOS Y CONTRATOS ANÁLOGOS A LARGO PLAZO	0.00		
2.2.5.5	OTROS FONDOS DE TERCEROS EN GARANTÍA Y/O ADMINISTRACIÓN A LARGO PLAZO	0.00		
2.2.5.6	VALORES Y BIENES EN GARANTÍA A LARGO PLAZO	0.00		
	TOTAL	0.00		


NOTAS AL ESTADO DE SITUACIÓN FINANCIERA
Al 30 de Junio de 2022
(Cifras en pesos)

ESF-14 OTROS PASIVOS CIRCULANTES:

Cuenta	Nombre de la Cuenta	Monto	Naturaleza	Característica
2.1.5.9	OTROS PASIVOS DIFERIDOS A CORTO PLAZO	0.00		
2.1.9.9	OTROS PASIVOS CIRCULANTES	0.00		
2.2.4	PASIVOS DIFERIDOS A LARGO PLAZO	0.00		
2.2.4.1	CRÉDITOS DIFERIDOS A LARGO PLAZO	0.00		
2.2.4.2	INTERESES COBRADOS POR ADELANTADO A LARGO PLAZO	0.00		
2.2.4.9	OTROS PASIVOS DIFERIDOS A LARGO PLAZO	0.00		
	TOTAL	0.00		

Bajo protesta de decir verdad declaramos que los Estados Financieros y sus notas, son razonablemente correctos y son responsabilidad del emisor.


D.F.C. MANUEL ENRIQUEZ CAMERO
DIRECTOR GENERAL DEL CECYTE


C.P. ALEJANDRO DUARTE SERRANO
ENCARGADO DE REC. FINANCIEROS DEL CECYTE

NOTAS AL ESTADO DE ACTIVIDADES

Al 30 de Junio de 2022

(Cifras en pesos)

EA-01 INGRESOS DE GESTIÓN:

Cuenta	Nombre de la Cuenta	Monto
4.1	INGRESOS DE GESTIÓN	6,538,064.83
4.1.1	IMPUESTOS	0.00
4.1.1.1	IMPUESTOS SOBRE LOS INGRESOS	0.00
4.1.1.2	IMPUESTOS SOBRE EL PATRIMONIO	0.00
4.1.1.3	IMPUESTOS SOBRE LA PRODUCCIÓN, EL CONSUMO Y LAS TRANSACCIONES	0.00
4.1.1.4	IMPUESTOS AL COMERCIO EXTERIOR	0.00
4.1.1.5	IMPUESTOS SOBRE NÓMINAS Y ASIMILABLES	0.00
4.1.1.6	IMPUESTOS ECOLÓGICOS	0.00
4.1.1.7	ACCESORIOS DE IMPUESTOS	0.00
4.1.1.8	IMP. NO COMPRENDIDOS EN LA LEY DE ING. VIGENTE CAUS. EN EJER. FISCA. ANT. PEND. DE LIQ. O PAGO	0.00
4.1.1.9	OTROS IMPUESTOS	0.00
4.1.2	CUOTAS Y APORTACIONES DE SEGURIDAD SOCIAL	0.00
4.1.2.1	APORTACIONES PARA FONDOS DE VIVIENDA	0.00
4.1.2.2	CUOTAS PARA LA SEGURIDAD SOCIAL	0.00
4.1.2.3	CUOTAS DE AHORRO PARA EL RETIRO	0.00
4.1.2.4	ACCESORIOS DE CUOTAS Y APORTACIONES DE SEGURIDAD SOCIAL	0.00
4.1.2.9	OTRAS CUOTAS Y APORTACIONES PARA LA SEGURIDAD SOCIAL	0.00
4.1.3	CONTRIBUCIONES DE MEJORAS	0.00
4.1.3.1	CONTRIBUCIONES DE MEJORAS POR OBRAS PÚBLICAS	0.00
4.1.3.2	CON. DE MEJ. NO COMP. EN LA LEY DE ING. VIGENTE CAUS. EN EJER. FISC. ANT. PEND. DE LIQ. O PAGO	0.00
4.1.4	DERECHOS	0.00
4.1.4.1	DERECHOS POR EL USO, GOCE, APROVECHAMIENTO O EXPLOTACIÓN DE BIENES DE DOMINIO PÚBLICO	0.00
4.1.4.3	DERECHOS POR PRESTACIÓN DE SERVICIOS	0.00
4.1.4.4	ACCESORIOS DE DERECHOS	0.00
4.1.4.5	DERECHOS NO COMP. EN LA LEY DE ING. VIGENTE CAUS. EN EJER. FISC. ANT. PEND. DE LIQ. O PAGO	0.00
4.1.4.9	OTROS DERECHOS	0.00
4.1.5	PRODUCTOS	692.46
4.1.5.1	PRODUCTOS	692.46
4.1.5.4	PRODUCTOS NO COMP. EN LA LEY DE ING. VIGENTE CAUS. EN EJER. FISC. ANT. PEND. DE LIQ. O PAGO	0.00
4.1.6	APROVECHAMIENTOS	0.00
4.1.6.2	MULTAS	0.00
4.1.6.3	INDEMNIZACIONES	0.00
4.1.6.4	REINTEGROS	0.00
4.1.6.5	APROVECHAMIENTOS PROVENIENTES DE OBRAS PÚBLICAS	0.00
4.1.6.6	APROVECHAMIENTOS NO COMP. EN LA LEY DE ING. VIGENTE CAUS. EN EJER. FISC. ANT. PEND. DE LIQ. O PAGO	0.00
4.1.6.8	ACCESORIOS DE APROVECHAMIENTOS	0.00
4.1.6.9	OTROS APROVECHAMIENTOS	0.00
4.1.7	INGRESOS POR VENTA DE BIENES Y PRESTACIÓN DE SERVICIOS	6,537,372.37

NOTAS AL ESTADO DE ACTIVIDADES

Al 30 de Junio de 2022

(Cifras en pesos)

4.1.7.1	INGRESOS POR VENTA DE BIENES Y PREST. DE SERV. DE INST. PÚBLICAS DE SEGURIDAD SOCIAL	0.00
4.1.7.1.4	PRESTACIÓN DE SERVICIOS (DERECHOS)	0.00
4.1.7.1.4.3	SERVICIOS	0.00
4.1.7.1.5	VENTA DE BIENES (PRODUCTOS)	0.00
4.1.7.1.5.1	VENTAS	0.00
4.1.7.1.6	OTROS INGRESOS (APROVECHAMIENTOS)	0.00
4.1.7.1.6.1	OTROS INGRESOS	0.00
4.1.7.2	INGRESOS POR VENTA DE BIENES Y PREST. DE SERV. DE EMPR. PRODUCT. DEL ESTADO	0.00
4.1.7.3	INGRESOS POR VENTA DE BIENES Y PREST. DE SERV. DE ENT. PARAEST. Y FIDEIC. NO EMPR Y NO FINANC	6,537,372.37
4.1.7.3.4	PRESTACIÓN DE SERVICIOS (DERECHOS)	3,775,070.00
4.1.7.3.4.3	SERVICIOS	3,775,070.00
4.1.7.3.4.3.1	INSCRIPCIONES	3,133,050.00
4.1.7.3.4.3.2	MATERIAL DIDACTICO	568,220.00
4.1.7.3.4.3.3	DOCUMENTOS OFICIALES	0.00
4.1.7.3.4.3.4	EXAMENES	0.00
4.1.7.3.4.3.5	OTROS	73,800.00
4.1.7.3.5	VENTA DE BIENES (PRODUCTOS)	0.00
4.1.7.3.5.1	VENTAS	0.00
4.1.7.3.6	OTROS INGRESOS (APROVECHAMIENTOS)	2,762,302.37
4.1.7.3.6.1	OTROS INGRESOS	2,762,302.37
4.1.7.4	INGRESOS POR VENTA DE BIENES Y PREST. DE SERV. DE ENT. PARAEST. EMPR NO FINANC C/PART EST MAY	0.00
4.1.7.5	INGRESOS POR VENTA DE BIENES Y PREST. DE SERV. DE ENT. PARAEST. EMPR FINANC MONET C/PART EST MAY	0.00
4.1.7.6	INGRESOS POR VENTA DE BIENES Y PREST. DE SERV. DE ENT. PARAEST. EMPR FINANC NO MONET C/PART EST MAY	0.00
4.1.7.7	INGRESOS POR VENTA DE BIENES Y PREST. DE SERV. DE FIDEIC. FINANC PÚBLICOS C/PART EST MAY	0.00
4.1.7.8	INGRESOS POR VENTA DE BIENES Y PREST. DE SERV. DE LOS PODERES LEG. Y JUDICIAL Y DE LOS ÓRGANOS AUT.	0.00
4.1.7.8.4	PRESTACIÓN DE SERVICIOS (DERECHOS)	0.00
4.1.7.8.4.3	SERVICIOS	0.00
4.1.7.8.5	VENTA DE BIENES (PRODUCTOS)	0.00
4.1.7.8.5.1	VENTAS	0.00
4.1.7.8.6	OTROS INGRESOS (APROVECHAMIENTOS)	0.00
4.1.7.8.6.1	OTROS INGRESOS	0.00
	TOTAL	6,538,064.83

EA-02 PARTICIPACIONES, APORTACIONES, CONVENIOS, INCENTIVOS DERIVADOS DE LA COLABORACIÓN FISCAL, FONDOS DISTINTOS DE APORTACIONES, TRANSFERENCIAS, ASIGNACIONES, SUBSIDIOS Y SUBVENCIONES, Y PENSIONES Y JUBILACIONES:

Cuenta	Nombre de la Cuenta	Monto
4.2	PART, APORT, CONV, INCENT. DERIV. D/COLAB. FISCAL, F. DIST. DE APORT, TRANSF, ASIG, SUBS Y SUBV Y P Y JUB	162,880,636.52
4.2.1	PART, APORT, CONV, INCENT. DERIV. D/COLAB. FISCAL, F. DIST. DE APORT	0.00
4.2.1.1	PARTICIPACIONES	0.00
4.2.1.1.1	FONDO GENERAL DE PARTICIPACIONES	0.00

NOTAS AL ESTADO DE ACTIVIDADES

Al 30 de Junio de 2022

(Cifras en pesos)

4.2.1.1.2	FONDO DE FOMENTO MUNICIPAL	0.00
4.2.1.1.3	FONDO DE FISCALIZACIÓN Y RECAUDACIÓN	0.00
4.2.1.1.4	FONDO DE COMPENSACIÓN	0.00
4.2.1.1.5	FONDO DE EXTRACCIÓN DE HIDROCARBUROS	0.00
4.2.1.1.6	IMPUESTO ESPECIAL SOBRE PRODUCCIÓN Y SERVICIOS	0.00
4.2.1.1.7	0.136% DE LA RECAUDACIÓN FEDERAL PARTICIPABLE	0.00
4.2.1.1.8	3.17% SOBRE EXTRACCIÓN DE PETRÓLEO	0.00
4.2.1.1.9	GASOLINAS Y DIÉSEL	0.00
4.2.1.1.10	FONDO DEL IMPUESTO SOBRE LA RENTA	0.00
4.2.1.1.11	FONDO DE ESTABILIZACIÓN DE LOS INGRESOS DE LAS ENTIDADES FEDERATIVAS	0.00
4.2.1.2	APORTACIONES	0.00
4.2.1.2.1	FONDO DE APORTACIONES PARA LA NÓMINA EDUCATIVA Y GASTO OPERATIVO	0.00
4.2.1.2.2	FONDO DE APORTACIONES PARA LOS SERVICIOS DE SALUD	0.00
4.2.1.2.3	FONDO DE APORTACIONES PARA LA INFRAESTRUCTURA SOCIAL	0.00
4.2.1.2.4	FONDO DE APORTACIONES PARA EL FORTALECIMIENTO DE LOS MUNICIPIOS	0.00
4.2.1.2.5	FONDO DE APORTACIONES MÚLTIPLES	0.00
4.2.1.2.6	FONDO DE APORTACIONES PARA LA EDUCACIÓN TECNOLÓGICA Y DE ADULTOS	0.00
4.2.1.2.7	FONDO DE APORTACIONES PARA LA SEGURIDAD PÚBLICA DE LOS ESTADOS Y DEL DISTRITO FEDERAL	0.00
4.2.1.2.8	FONDO DE APORTACIONES PARA EL FORTALECIMIENTO DE LAS ENTIDADES FEDERATIVAS	0.00
4.2.1.3	CONVENIOS	0.00
4.2.1.3.1	CONVENIOS DE PROTECCIÓN SOCIAL EN SALUD	0.00
4.2.1.3.2	CONVENIOS DE DESCENTRALIZACIÓN	0.00
4.2.1.3.3	CONVENIOS DE REASIGNACIÓN	0.00
4.2.1.3.4	OTROS CONVENIOS Y SUBSIDIOS	0.00
4.2.1.4	INCENTIVOS DERIVADOS DE LA COLABORACIÓN FISCAL	0.00
4.2.1.4.1	TENENCIA O USO DE VEHÍCULOS	0.00
4.2.1.4.2	FONDO DE COMPENSACIÓN ISAN	0.00
4.2.1.4.3	IMPUESTO SOBRE AUTOMÓVILES NUEVOS	0.00
4.2.1.4.4	FONDO DE COMPENSACIÓN DE REPECOS-INTERMEDIOS	0.00
4.2.1.4.5	OTROS INCENTIVOS ECONÓMICOS	0.00
4.2.1.5	FONDOS DISTINTOS DE APORTACIONES	0.00
4.2.1.5.1	FONDO PARA ENTIDADES FEDERATIVAS Y MUNICIPIOS PRODUCTORES DE HIDROCARBUROS	0.00
4.2.1.5.2	FONDO MINERO	0.00
4.2.2	TRANSFERENCIAS, ASIGNACIONES, SUBSIDIOS Y SUBVENCIONES Y PENSIONES Y JUBILACIONES	162,880,636.52
4.2.2.1	TRANSFERENCIAS INTERNAS Y ASIGNACIONES DEL SECTOR PÚBLICO	79,209,043.52
4.2.2.1.1	TRANSFERENCIAS INTERNAS Y ASIGNACIONES DEL SECTOR PÚBLICO	79,198,984.02
4.2.2.1.2	RENDIMIENTOS TRANSFERENCIAS INTERNAS Y ASIGNACIONES	10,059.50
4.2.2.3	SUBSIDIOS Y SUBVENCIONES	83,671,593.00
4.2.2.3.1	SUBSIDIOS Y SUBVENCIONES	83,671,593.00
4.2.2.3.2	RENDIMIENTOS SUBSIDIOS	0.00

NOTAS AL ESTADO DE ACTIVIDADES

Al 30 de Junio de 2022

(Cifras en pesos)

4.2.2.5	PENSIONES Y JUBILACIONES	0.00
4.2.2.7	TRANSFERENCIAS DEL FONDO MEXICANO DEL PETRÓLEO PARA LA ESTABILIZACIÓN Y EL DESARROLLO	0.00
	TOTAL	162,880,636.52

EA-03 OTROS INGRESOS Y BENEFICIOS:

Cuenta	Nombre de la Cuenta	Monto	Naturaleza
4.3	OTROS INGRESOS Y BENEFICIOS	0.00	
4.3.1	INGRESOS FINANCIEROS	0.00	
4.3.1.1	INTERESES GANADOS DE TÍTULOS, VALORES Y DEMÁS INSTRUMENTOS FINANCIEROS	0.00	
4.3.1.9	OTROS INGRESOS FINANCIEROS	0.00	
4.3.2	INCREMENTO POR VARIACIÓN DE INVENTARIOS	0.00	
4.3.2.1	INCREMENTO POR VARIACIÓN DE INVENTARIOS DE MERCANCÍAS PARA VENTA	0.00	
4.3.2.2	INCREMENTO POR VARIACIÓN DE INVENTARIOS DE MERCANCÍAS TERMINADAS	0.00	
4.3.2.3	INCREMENTO POR VARIACIÓN DE INVENTARIOS DE MERCANCÍAS EN PROCESO DE ELABORACIÓN	0.00	
4.3.2.4	INCREMENTO POR VARIACIÓN DE INVENTARIOS DE MATERIAS PRIMAS, MATERIAL. Y SUMINISTROS PARA PRODUCCIÓN	0.00	
4.3.2.5	INCREMENTO POR VARIACIÓN DE INVENTARIOS DE MATERIAS PRIMAS, MATERIALES Y SUMINISTROS DE CONSUMO	0.00	
4.3.3	DISMINUCIÓN DEL EXCESO DE ESTIMACIONES POR PÉRDIDA O DETERIORO U OBSOLESCENCIA	0.00	
4.3.3.1	DISMINUCIÓN DEL EXCESO DE ESTIMACIONES POR PÉRDIDA O DETERIORO U OBSOLESCENCIA	0.00	
4.3.4	DISMINUCIÓN DEL EXCESO DE PROVISIONES	0.00	
4.3.4.1	DISMINUCIÓN DEL EXCESO DE PROVISIONES	0.00	
4.3.9	OTROS INGRESOS Y BENEFICIOS VARIOS	0.00	
4.3.9.2	BONIFICACIONES Y DESCUENTOS OBTENIDOS	0.00	
4.3.9.3	DIFERENCIAS POR TIPO DE CAMBIO A FAVOR	0.00	
4.3.9.4	DIFERENCIAS DE COTIZACIONES A FAVOR EN VALORES NEGOCIABLES	0.00	
4.3.9.5	RESULTADO POR POSICIÓN MONETARIA	0.00	
4.3.9.6	UTILIDADES POR PARTICIPACIÓN PATRIMONIAL	0.00	
4.3.9.7	DIFERENCIAS POR REESTRUCTURACIÓN DE DEUDA PÚBLICA A FAVOR	0.00	
4.3.9.9	OTROS INGRESOS Y BENEFICIOS VARIOS	0.00	
	TOTAL	0.00	

EA-04 GASTOS Y OTRAS PÉRDIDAS:

Cuenta	Nombre de la Cuenta	Monto	%
5.1	GASTOS DE FUNCIONAMIENTO	165,785,732.78	99.01
5.1.1	SERVICIOS PERSONALES	126,465,294.78	75.52
5.1.1.1	REMUNERACIONES AL PERSONAL DE CARÁCTER PERMANENTE	84,656,841.17	50.56
5.1.1.1.1	DIETAS	0.00	0.00
5.1.1.1.2	HABERES	0.00	0.00
5.1.1.1.3	SUELDOS BASE AL PERSONAL PERMANENTE	84,656,841.17	50.56
5.1.1.1.4	REMUNERACIONES POR ADSCRIPCIÓN LABORAL EN EL EXTRANJERO	0.00	0.00
5.1.1.2	REMUNERACIONES AL PERSONAL DE CARÁCTER TRANSITORIO	1,744,788.95	1.04
5.1.1.2.1	HONORARIOS ASIMILABLES A SALARIOS	1,744,788.95	1.04

NOTAS AL ESTADO DE ACTIVIDADES

Al 30 de Junio de 2022

(Cifras en pesos)

5.1.1.2.2	SUELDOS BASE AL PERSONAL EVENTUAL	0.00	0.00
5.1.1.2.3	RETRIBUCIONES POR SERVICIOS DE CARÁCTER SOCIAL	0.00	0.00
5.1.1.2.4	RETRIB. A LOS REPRESENT. DE LOS TRABAJADORES Y DE LOS PATRONES EN LA JUNTA DE CONCILIACIÓN Y ARBITR.	0.00	0.00
5.1.1.3	REMUNERACIONES ADICIONALES Y ESPECIALES	18,269,555.72	10.91
5.1.1.3.1	PRIMAS POR AÑOS DE SERVICIOS EFECTIVOS PRESTADOS	14,471,130.03	8.64
5.1.1.3.2	PRIMAS DE VACACIONES, DOMINICAL Y GRATIFICACIÓN DE FIN DE AÑO	3,798,425.69	2.27
5.1.1.3.2.1	PRIMA VACACIONAL	3,754,207.26	2.24
5.1.1.3.2.2	GRATIFICACION DE FIN DE AÑO	44,218.43	0.03
5.1.1.3.3	HORAS EXTRAORDINARIAS	0.00	0.00
5.1.1.3.4	COMPENSACIONES	0.00	0.00
5.1.1.3.5	SOBREHABERES	0.00	0.00
5.1.1.3.6	ASIGNACIONES DE TÉCNICO, DE MANDO, POR COMISIÓN, DE VUELO Y DE TÉCNICO ESPECIAL	0.00	0.00
5.1.1.3.7	HONORARIOS ESPECIALES	0.00	0.00
5.1.1.3.8	PARTICIPACIONES POR VIGILANCIA EN EL CUMPLIMIENTO DE LAS LEYES Y CUSTODIA DE VALORES	0.00	0.00
5.1.1.4	SEGURIDAD SOCIAL	11,107,179.86	6.63
5.1.1.4.1	APORTACIONES DE SEGURIDAD SOCIAL	8,007,360.51	4.78
5.1.1.4.2	APORTACIONES A FONDOS DE VIVIENDA	1,522,546.29	0.91
5.1.1.4.3	APORTACIONES AL SISTEMA PARA EL RETIRO	1,577,273.06	0.94
5.1.1.4.4	APORTACIONES PARA SEGUROS	0.00	0.00
5.1.1.5	OTRAS PRESTACIONES SOCIALES Y ECONÓMICAS	10,222,398.14	6.10
5.1.1.5.1	CUOTAS PARA EL FONDO DE AHORRO Y FONDO DE TRABAJO	0.00	0.00
5.1.1.5.2	INDEMNIZACIONES	0.00	0.00
5.1.1.5.3	PRESTACIONES Y HABERES DE RETIRO	0.00	0.00
5.1.1.5.4	PRESTACIONES CONTRACTUALES	9,396,761.83	5.61
5.1.1.5.4.1	DESPENSA	3,648,472.59	2.18
5.1.1.5.4.2	MATERIAL DIDACTICO	1,226,894.02	0.73
5.1.1.5.4.3	GUARDERIA	519,205.00	0.31
5.1.1.5.4.4	QUINQUENIO CLAUSULA 80	146,313.96	0.09
5.1.1.5.4.5	ESTIMULO ANTIGÜEDAD CLAUSULA 86	843,527.75	0.50
5.1.1.5.4.6	UTILES ESCOLARES	210,400.00	0.13
5.1.1.5.4.7	BECAS HIJOS DE TRABAJADORES CLAUSULA 76 CCT	27,000.00	0.02
5.1.1.5.4.8	PREST. FOMENTO EDUCATIVO Y AP. A LA DOCENCIA	0.00	0.00
5.1.1.5.4.9	AJUSTE CALENDARIO	0.00	0.00
5.1.1.5.4.10	DIAS ECONOMICOS NO DISFRUTADOS	0.00	0.00
5.1.1.5.4.11	ESTIMULO DE PUNTUALIDAD Y ASISTENCIA	0.00	0.00
5.1.1.5.4.12	EFICIENCIA ADMINISTRATIVA	1,440,000.00	0.86
5.1.1.5.4.13	LENTE CLAUSULA 84	360,001.15	0.22
5.1.1.5.4.14	CANASTILLA MATERNA	14,300.00	0.01
5.1.1.5.4.15	APOYO POR MATRIMONIO	14,000.00	0.01
5.1.1.5.4.16	APOYO GASTOS DE DEFUNCION	58,500.00	0.03
5.1.1.5.4.17	APOYO MAESTRIA	0.00	0.00
5.1.1.5.4.18	APOYO TITULACION	52,000.00	0.03
5.1.1.5.4.19	APOYO ESTUDIOS DE LICENCIATURA	23,500.00	0.01
5.1.1.5.4.20	APARATOS ORTOPEDICOS	4,850.00	0.00
5.1.1.5.4.21	APOYO DOCTORADO	0.00	0.00
5.1.1.5.4.22	PREST. FALLECIMIENTO DEL TRABAJADOR CLAUS. 92 CCT	90,221.05	0.05
5.1.1.5.4.23	GRATIFICACION JUBILACION CLAUSULA 92 CCT	0.00	0.00
5.1.1.5.4.24	APOYO TESIS DOCTORADO 82 BIS	0.00	0.00

NOTAS AL ESTADO DE ACTIVIDADES

Al 30 de Junio de 2022

(Cifras en pesos)

5.1.1.5.4.25	5 DÍAS GRATIFICACIÓN ANUAL	0.00	0.00
5.1.1.5.4.26	AÑO BISIESTRO 1D	0.00	0.00
5.1.1.5.4.27	APOYO DÍA DEL TRAB ADMVO CLAUS 92 BIS 10	251,842.59	0.15
5.1.1.5.4.28	APOYO DÍA DEL MAESTRO CLAUS 82	212,058.00	0.13
5.1.1.5.4.29	APOYO PARA LA SUPERACIÓN ACADÉMICA	253,675.72	0.15
5.1.1.5.4.30	SEGURO DE VIDA INSTITUCIONAL CLAUS 92 BIS 3	0.00	0.00
5.1.1.5.4.31	GRATIFICACIÓN POR JUBILACIÓN CLAUS 92 BIS 6	0.00	0.00
5.1.1.5.4.32	10 DÍAS DE SALARIO CLAUS 92 CCT	0.00	0.00
5.1.1.5.5	APOYOS A LA CAPACITACIÓN DE LOS SERVIDORES PÚBLICOS	0.00	0.00
5.1.1.5.9	OTRAS PRESTACIONES SOCIALES Y ECONÓMICAS	825,636.31	0.49
5.1.1.6	PAGO DE ESTÍMULOS A SERVIDORES PÚBLICOS	464,530.94	0.28
5.1.1.6.1	ESTIMULOS	464,530.94	0.28
5.1.1.6.2	RECOMPENSAS	0.00	0.00
5.1.2	MATERIALES Y SUMINISTROS	17,800,082.22	10.63
5.1.2.1	MATERIALES DE ADMINISTRACIÓN, EMISIÓN DE DOCUMENTOS Y ARTÍCULOS OFICIALES	8,014,049.26	4.79
5.1.2.1.1	MATERIALES, ÚTILES Y EQUIPOS MENORES DE OFICINA	1,601,923.43	0.96
5.1.2.1.1.1	MATERIALES Y ÚTILES DE OFICINA	1,601,923.43	0.96
5.1.2.1.1.2	EQUIPOS MENORES DE OFICINA	0.00	0.00
5.1.2.1.2	MATERIALES Y ÚTILES DE IMPRESIÓN Y REPRODUCCIÓN	0.00	0.00
5.1.2.1.3	MATERIAL ESTADÍSTICO Y GEOGRÁFICO	0.00	0.00
5.1.2.1.4	MATERIALES, ÚTILES Y EQUIPOS MENORES DE TECNOLOGÍAS DE LA INFORMACIÓN Y COMUNICACIONES	805,560.39	0.48
5.1.2.1.5	MATERIAL IMPRESO E INFORMACIÓN DIGITAL	875,968.51	0.52
5.1.2.1.6	MATERIAL DE LIMPIEZA	1,096,887.02	0.66
5.1.2.1.7	MATERIALES Y ÚTILES DE ENSEÑANZA	3,633,709.91	2.17
5.1.2.1.8	MATERIALES PARA EL REGISTRO E IDENTIFICACIÓN DE BIENES Y PERSONAS	0.00	0.00
5.1.2.2	ALIMENTOS Y UTENSILIOS	2,291,817.09	1.37
5.1.2.2.1	PRODUCTOS ALIMENTICIOS PARA PERSONAS	2,291,005.99	1.37
5.1.2.2.1.1	ALIM. P/PERSONAL EN INSTALACIONES DE DEPENDENCIAS	1,101,612.96	0.66
5.1.2.2.1.2	ALIM. P/PERSONAL POR ACTIVIDADES EXTRAORDIINARIAS	1,189,393.03	0.71
5.1.2.2.2	PRODUCTOS ALIMENTICIOS PARA ANIMALES	0.00	0.00
5.1.2.2.3	UTENSILIOS PARA EL SERVICIO DE ALIMENTACIÓN	811.10	0.00
5.1.2.3	MATERIAS PRIMAS Y MATERIALES DE PRODUCCIÓN Y COMERCIALIZACIÓN	190.00	0.00
5.1.2.3.1	PRODUCTOS ALIMENTICIOS, AGROPECUARIOS Y FORESTALES ADQUIRIDOS COMO MATERIA PRIMA	0.00	0.00
5.1.2.3.2	INSUMOS TEXTILES ADQUIRIDOS COMO MATERIA PRIMA	0.00	0.00
5.1.2.3.3	PRODUCTOS DE PAPEL, CARTÓN E IMPRESOS ADQUIRIDOS COMO MATERIA PRIMA	0.00	0.00
5.1.2.3.4	COMBUSTIBLES, LUBRICANTES, ADITIVOS, CARBÓN Y SUS DERIVADOS ADQUIRIDOS COMO MATERIA PRIMA	0.00	0.00
5.1.2.3.5	PRODUCTOS QUÍMICOS, FARMACÉUTICOS Y DE LABORATORIO ADQUIRIDOS COMO MATERIA PRIMA	190.00	0.00
5.1.2.3.6	PRODUCTOS METÁLICOS Y A BASE DE MINERALES NO METÁLICOS ADQUIRIDOS COMO MATERIA PRIMA	0.00	0.00

NOTAS AL ESTADO DE ACTIVIDADES

Al 30 de Junio de 2022

(Cifras en pesos)

5.1.2.3.7	PRODUCTOS DE CUERO, PIEL, PLÁSTICO Y HULE ADQUIRIDOS COMO MATERIA PRIMA	0.00	0.00
5.1.2.3.8	MERCANCÍAS ADQUIRIDAS PARA SU COMERCIALIZACIÓN	0.00	0.00
5.1.2.3.9	OTROS PRODUCTOS ADQUIRIDOS COMO MATERIA PRIMA	0.00	0.00
5.1.2.4	MATERIALES Y ARTÍCULOS DE CONSTRUCCIÓN Y DE REPARACIÓN	4,325,347.90	2.58
5.1.2.4.1	PRODUCTOS MINERALES NO METÁLICOS	0.00	0.00
5.1.2.4.2	CEMENTO Y PRODUCTOS DE CONCRETO	349,450.00	0.21
5.1.2.4.3	CAL, YESO Y PRODUCTOS DE YESO	0.00	0.00
5.1.2.4.4	MADERA Y PRODUCTOS DE MADERA	29,399.92	0.02
5.1.2.4.5	VIDRIO Y PRODUCTOS DE VIDRIO	0.00	0.00
5.1.2.4.6	MATERIAL ELÉCTRICO Y ELECTRÓNICO	783,725.01	0.47
5.1.2.4.7	ARTÍCULOS METÁLICOS PARA LA CONSTRUCCIÓN	109,741.29	0.07
5.1.2.4.8	MATERIALES COMPLEMENTARIOS	1,077,994.48	0.64
5.1.2.4.9	OTROS MATERIALES Y ARTÍCULOS DE CONSTRUCCIÓN Y REPARACIÓN	1,975,037.20	1.18
5.1.2.5	PRODUCTOS QUÍMICOS, FARMACÉUTICOS Y DE LABORATORIO	370,943.00	0.22
5.1.2.5.1	PRODUCTOS QUÍMICOS BÁSICOS	2,835.60	0.00
5.1.2.5.2	FERTILIZANTES, PESTICIDAS Y OTROS AGROQUÍMICOS	0.00	0.00
5.1.2.5.3	MEDICINAS Y PRODUCTOS FARMACÉUTICOS	330.00	0.00
5.1.2.5.4	MATERIALES, ACCESORIOS Y SUMINISTROS MÉDICOS	358,312.40	0.21
5.1.2.5.5	MATERIALES, ACCESORIOS Y SUMINISTROS DE LABORATORIO	9,465.00	0.01
5.1.2.5.6	FIBRAS SINTÉTICAS, HULES, PLÁSTICOS Y DERIVADOS	0.00	0.00
5.1.2.5.9	OTROS PRODUCTOS QUÍMICOS	0.00	0.00
5.1.2.6	COMBUSTIBLES, LUBRICANTES Y ADITIVOS	1,344,072.16	0.80
5.1.2.6.1	COMBUSTIBLES, LUBRICANTES Y ADITIVOS	1,344,072.16	0.80
5.1.2.6.1.1	COMBUSTIBLES/LUB P/VEHICULOS EN COMISIONES	467,260.18	0.28
5.1.2.6.1.2	COMBUSTIBLES/LUB P/VEHICULOS SERV ADMINISTRATIVOS	876,811.98	0.52
5.1.2.6.2	CARBÓN Y SUS DERIVADOS	0.00	0.00
5.1.2.7	VESTUARIO, BLANCOS, PRENDAS DE PROTECCIÓN Y ARTÍCULOS DEPORTIVOS	1,267,850.20	0.76
5.1.2.7.1	VESTUARIO Y UNIFORMES	653,839.00	0.39
5.1.2.7.2	PRENDAS DE SEGURIDAD Y PROTECCIÓN PERSONAL	0.00	0.00
5.1.2.7.3	ARTÍCULOS DEPORTIVOS	101,581.20	0.06
5.1.2.7.4	PRODUCTOS TEXTILES	0.00	0.00
5.1.2.7.5	BLANCOS Y OTROS PRODUCTOS TEXTILES, EXCEPTO PRENDAS DE VESTIR	512,430.00	0.31
5.1.2.8	MATERIALES Y SUMINISTROS PARA SEGURIDAD	0.00	0.00
5.1.2.8.1	SUSTANCIAS Y MATERIALES EXPLOSIVOS	0.00	0.00
5.1.2.8.2	MATERIALES DE SEGURIDAD PÚBLICA	0.00	0.00
5.1.2.8.3	PRENDAS DE PROTECCIÓN PARA SEGURIDAD PÚBLICA	0.00	0.00
5.1.2.9	HERRAMIENTAS, REFACCIONES Y ACCESORIOS MENORES	185,812.61	0.11
5.1.2.9.1	HERRAMIENTAS MENORES	0.00	0.00
5.1.2.9.2	REFACCIONES Y ACCESORIOS MENORES DE EDIFICIOS	0.00	0.00
5.1.2.9.3	REFACCIONES Y ACCESORIOS MENORES DE MOBI LIARIO Y EQUIPO DE ADMINISTRACIÓN, EDUCACIONAL Y RECREATIVO	0.00	0.00

NOTAS AL ESTADO DE ACTIVIDADES

Al 30 de Junio de 2022

(Cifras en pesos)

5.1.2.9.4	REFACCIONES Y ACCESORIOS MENORES DE EQUIPO DE CÓMPUTO Y TECNOLOGÍAS DE LA INFORMACIÓN	7,856.55	0.00
5.1.2.9.5	REFACCIONES Y ACCESORIOS MENORES DE EQUIPO E INSTRUMENTAL MÉDICO Y DE LABORATORIO	0.00	0.00
5.1.2.9.6	REFACCIONES Y ACCESORIOS MENORES DE EQUIPO DE TRANSPORTE	177,956.06	0.11
5.1.2.9.7	REFACCIONES Y ACCESORIOS MENORES DE EQUIPO DE DEFENSA Y SEGURIDAD	0.00	0.00
5.1.2.9.8	REFACCIONES Y ACCESORIOS MENORES DE MAQUINARIA Y OTROS EQUIPOS	0.00	0.00
5.1.2.9.9	REFACCIONES Y ACCESORIOS MENORES OTROS BIENES MUEBLES	0.00	0.00
5.1.3	SERVICIOS GENERALES	21,520,355.78	12.85
5.1.3.1	SERVICIOS BÁSICOS	3,374,503.81	2.02
5.1.3.1.1	ENERGÍA ELÉCTRICA	729,135.48	0.44
5.1.3.1.2	GAS	6,632.65	0.00
5.1.3.1.3	AGUA	22,004.50	0.01
5.1.3.1.4	TELEFONÍA TRADICIONAL	0.00	0.00
5.1.3.1.5	TELEFONÍA CELULAR	0.00	0.00
5.1.3.1.6	SERVICIOS DE TELECOMUNICACIONES Y SATÉLITES	0.00	0.00
5.1.3.1.7	SERVICIOS DE ACCESO DE INTERNET, REDES Y PROCESAMIENTO DE INFORMACIÓN	2,605,742.52	1.56
5.1.3.1.8	SERVICIOS POSTALES Y TELEGRÁFICOS	10,988.66	0.01
5.1.3.1.9	SERVICIOS INTEGRALES Y OTROS SERVICIOS	0.00	0.00
5.1.3.2	SERVICIOS DE ARRENDAMIENTO	1,573,069.59	0.94
5.1.3.2.1	ARRENDAMIENTO DE TERRENOS	0.00	0.00
5.1.3.2.2	ARRENDAMIENTO DE EDIFICIOS	392,802.04	0.23
5.1.3.2.3	ARRENDAMIENTO DE MOBILIARIO Y EQUIPO DE ADMINISTRACIÓN, EDUCACIONAL Y RECREATIVO	434,230.95	0.26
5.1.3.2.4	ARRENDAMIENTO DE EQUIPO E INSTRUMENTAL MÉDICO Y DE LABORATORIO	0.00	0.00
5.1.3.2.5	ARRENDAMIENTO DE EQUIPO DE TRANSPORTE	731,710.60	0.44
5.1.3.2.6	ARRENDAMIENTO DE MAQUINARIA, OTROS EQUIPOS Y HERRAMIENTAS	6,786.00	0.00
5.1.3.2.7	ARRENDAMIENTO DE ACTIVOS INTANGIBLES	0.00	0.00
5.1.3.2.8	ARRENDAMIENTO FINANCIERO	0.00	0.00
5.1.3.2.9	OTROS ARRENDAMIENTOS	7,540.00	0.00
5.1.3.3	SERVICIOS PROFESIONALES, CIENTÍFICOS Y TÉCNICOS Y OTROS SERVICIOS	1,440,568.57	0.86
5.1.3.3.1	SERVICIOS LEGALES, DE CONTABILIDAD, AUDITORÍA Y RELACIONADOS	12,041.51	0.01
5.1.3.3.2	SERVICIOS DE DISEÑO, ARQUITECTURA, INGENIERÍA Y ACTIVIDADES RELACIONADAS	0.00	0.00
5.1.3.3.3	SERVICIOS DE CONSULTORÍA ADMINISTRATIVA, PROCESOS, TÉCNICA Y EN TECNOLOGÍAS DE LA INFORMACIÓN	32,480.00	0.02
5.1.3.3.4	SERVICIOS DE CAPACITACIÓN	540,780.00	0.32
5.1.3.3.5	SERVICIOS DE INVESTIGACIÓN CIENTÍFICA Y DESARROLLO	0.00	0.00
5.1.3.3.6	SERVICIOS DE APOYO ADMINISTRATIVO, FOTOCOPIADO E IMPRESIÓN	396,033.55	0.24
5.1.3.3.7	SERVICIOS DE PROTECCIÓN Y SEGURIDAD	0.00	0.00
5.1.3.3.8	SERVICIOS DE VIGILANCIA	289,872.40	0.17
5.1.3.3.9	SERVICIOS PROFESIONALES, CIENTÍFICOS Y TÉCNICOS INTEGRALES	169,361.11	0.10
5.1.3.4	SERVICIOS FINANCIEROS, BANCARIOS Y COMERCIALES	45,938.70	0.03

NOTAS AL ESTADO DE ACTIVIDADES

Al 30 de Junio de 2022

(Cifras en pesos)

5.1.3.4.1	SERVICIOS FINANCIEROS Y BANCARIOS	45,184.69	0.03
5.1.3.4.2	SERVICIOS DE COBRANZA, INVESTIGACIÓN CREDITICIA Y SIMILAR	0.00	0.00
5.1.3.4.3	SERVICIOS DE RECAUDACIÓN, TRASLADO Y CUSTODIA DE VALORES	0.00	0.00
5.1.3.4.4	SEGUROS DE RESPONSABILIDAD PATRIMONIAL Y FIANZAS	0.00	0.00
5.1.3.4.5	SEGUROS DE BIENES PATRIMONIALES	0.00	0.00
5.1.3.4.6	ALMACENAJE, ENVASE Y EMBALAJE	0.00	0.00
5.1.3.4.7	FLETES Y MANIOBRAS	754.01	0.00
5.1.3.4.8	COMISIONES POR VENTAS	0.00	0.00
5.1.3.4.9	SERVICIOS FINANCIEROS, BANCARIOS Y COMERCIALES INTEGRALES	0.00	0.00
5.1.3.5	SERVICIOS DE INSTALACIÓN, REPARACIÓN, MANTENIMIENTO Y CONSERVACIÓN	6,984,173.38	4.17
5.1.3.5.1	CONSERVACIÓN Y MANTENIMIENTO MENOR DE INMUEBLES	2,179,051.70	1.30
5.1.3.5.2	INSTALACIÓN, REPARACIÓN Y MANTENIMIENTO DE MOBILIARIO Y EQUIPO DE ADMÓN., EDUCACIONAL Y RECR	233,918.72	0.14
5.1.3.5.3	INSTALACIÓN, REPARACIÓN Y MANTENIMIENTO DE EQUIPO DE CÓMPUTO Y TECNOLOGÍAS DE LA INFORMACIÓN	0.00	0.00
5.1.3.5.4	INSTALACIÓN, REPARACIÓN Y MANTENIMIENTO DE EQUIPO E INSTRUMENTAL MÉDICO Y DE LABORATORIO	0.00	0.00
5.1.3.5.5	REPARACIÓN Y MANTENIMIENTO DE EQUIPO DE TRANSPORTE	1,270,751.36	0.76
5.1.3.5.6	REPARACIÓN Y MANTENIMIENTO DE EQUIPO DE DEFENSA Y SEGURIDAD	0.00	0.00
5.1.3.5.7	INSTALACIÓN, REPARACIÓN Y MANTENIMIENTO DE MAQUINARIA, OTROS EQUIPOS Y HERRAMIENTA	0.00	0.00
5.1.3.5.8	SERVICIOS DE LIMPIEZA Y MANEJO DE DESECHOS	1,554,651.60	0.93
5.1.3.5.9	SERVICIOS DE JARDINERÍA Y FUMIGACIÓN	1,745,800.00	1.04
5.1.3.6	SERVICIOS DE COMUNICACIÓN SOCIAL Y PUBLICIDAD	455,920.00	0.27
5.1.3.6.1	DIFUSIÓN POR RADIO, TELEVISIÓN Y OTROS MEDIOS DE MENSAJES SOBRE PROGRAM. Y ACTIVIDAD. GUBERNAMENTALES	9,320.00	0.01
5.1.3.6.2	DIFUSIÓN POR RADIO, TELEVISIÓN Y OTROS MEDIOS DE MENSAJES COMER. PARA PROMO. LA VNTA DE BIE. O SERV	0.00	0.00
5.1.3.6.3	SERVICIOS DE CREATIVIDAD, PREPRODUCCIÓN Y PRODUCCIÓN DE PUBLICIDAD, EXCEPTO INTERNET	52,200.00	0.03
5.1.3.6.4	SERVICIOS DE REVELADO DE FOTOGRAFÍAS	0.00	0.00
5.1.3.6.5	SERVICIOS DE LA INDUSTRIA FÍLMICA, DEL SONIDO Y DEL VIDEO	394,400.00	0.24
5.1.3.6.6	SERVICIO DE CREACIÓN Y DIFUSIÓN DE CONTENIDO EXCLUSIVAMENTE A TRAVÉS DE INTERNET	0.00	0.00
5.1.3.6.9	OTROS SERVICIOS DE INFORMACIÓN	0.00	0.00
5.1.3.7	SERVICIOS DE TRASLADO Y VIÁTICOS	718,488.30	0.43
5.1.3.7.1	PASAJES AÉREOS	216,361.87	0.13
5.1.3.7.2	PASAJES TERRESTRES	27,343.62	0.02
5.1.3.7.3	PASAJES MARÍTIMOS, LACUSTRES Y FLUVIALES	0.00	0.00
5.1.3.7.4	AUTOTRANSPORTE	0.00	0.00
5.1.3.7.5	VIÁTICOS EN EL PAÍS	474,782.81	0.28

COLEGIO DE ESTUDIOS CIENTÍFICOS Y TECNOLÓGICOS DEL ESTADO DE DURANGO

NOTAS AL ESTADO DE ACTIVIDADES

Al 30 de Junio de 2022

(Cifras en pesos)

5.1.3.7.6	VIÁTICOS EN EL EXTRANJERO	0.00	0.00
5.1.3.7.7	GASTOS DE INSTALACIÓN Y TRASLADO DE MENAJE	0.00	0.00
5.1.3.7.8	SERVICIOS INTEGRALES DE TRASLADO Y VIÁTICOS	0.00	0.00
5.1.3.7.9	OTROS SERVICIOS DE TRASLADO Y HOSPEDAJE	0.00	0.00
5.1.3.8	SERVICIOS OFICIALES	3,128,046.90	1.87
5.1.3.8.1	GASTOS DE CEREMONIAL	0.00	0.00
5.1.3.8.2	GASTOS DE ORDEN SOCIAL Y CULTURAL	3,128,046.90	1.87
5.1.3.8.3	CONGRESOS Y CONVENCIONES	0.00	0.00
5.1.3.8.4	EXPOSICIONES	0.00	0.00
5.1.3.8.5	GASTOS DE REPRESENTACIÓN	0.00	0.00
5.1.3.9	OTROS SERVICIOS GENERALES	3,799,646.53	2.27
5.1.3.9.1	SERVICIOS FUNERARIOS Y DE CEMENTERIOS	0.00	0.00
5.1.3.9.2	IMPUESTOS Y DERECHOS	83,671.57	0.05
5.1.3.9.3	IMPUESTOS Y DERECHOS DE IMPORTACIÓN	0.00	0.00
5.1.3.9.4	SENTENCIAS Y RESOLUCIONES POR JUDICIALES AUTORIDAD COMPETENTE	3,500,000.00	2.09
5.1.3.9.5	PENAS, MULTAS, ACCESORIOS Y ACTUALIZACIONES	215,974.96	0.13
5.1.3.9.6	OTROS GASTOS POR RESPONSABILIDADES	0.00	0.00
5.1.3.9.8	IMPUESTO SOBRE NÓMINAS Y OTROS QUE SE DERIVEN DE UNA RELACIÓN LABORAL	0.00	0.00
5.1.3.9.9	OTROS SERVICIOS GENERALES	0.00	0.00
5.2	TRANSFERENCIAS, ASIGNACIONES, SUBSIDIOS Y OTRAS AYUDAS	36,000.00	0.02
5.2.1	TRANSFERENCIAS INTERNAS Y ASIGNACIONES AL SECTOR PÚBLICO	0.00	0.00
5.2.1.1	ASIGNACIONES AL SECTOR PÚBLICO	0.00	0.00
5.2.1.1.1	ASIGNACIONES PRESUPUESTARIAS AL PODER EJECUTIVO	0.00	0.00
5.2.1.1.2	ASIGNACIONES PRESUPUESTARIAS AL PODER LEGISLATIVO	0.00	0.00
5.2.1.1.3	ASIGNACIONES PRESUPUESTARIAS AL PODER JUDICIAL	0.00	0.00
5.2.1.1.4	ASIGNACIONES PRESUPUESTARIAS A ÓRGANOS AUTÓNOMOS	0.00	0.00
5.2.1.2	TRANSFERENCIAS INTERNAS AL SECTOR PÚBLICO	0.00	0.00
5.2.1.2.5	TRANSFERENCIAS OTORGADAS A ENTIDADES PARAESTATALES NO EMPRESARIALES Y NO FINANCIERAS	0.00	0.00
5.2.1.2.6	TRANSFERENCIAS INTERNAS OTORGADAS A ENTIDADES PARAESTATALES EMPRESARIALES Y NO FINANCIERAS	0.00	0.00
5.2.1.2.7	TRANSFERENCIAS INTERNAS OTORGADAS A FIDEICOMISOS PÚBLICOS EMPRESARIALES Y NO FINANCIERAS	0.00	0.00
5.2.1.2.8	TRANSFERENCIAS INTERNAS OTORGADAS A INSTITUCIONES PARAESTATALES PÚBLICAS FINANCIERAS	0.00	0.00
5.2.1.2.9	TRANSFERENCIAS INTERNAS OTORGADAS A FIDEICOMISOS PÚBLICOS FINANCIEROS	0.00	0.00
5.2.2	TRANSFERENCIAS AL RESTO DEL SECTOR PÚBLICO	0.00	0.00
5.2.2.1	TRANSFERENCIAS A ENTIDADES PARAESTATALES	0.00	0.00
5.2.2.1.1	TRANSFERENCIAS OTORGADAS A ENTIDADES PARAESTATALES NO EMPRESARIALES Y NO FINANCIERAS	0.00	0.00
5.2.2.1.2	TRANSFERENCIAS OTORGADAS PARA ENTIDADES	0.00	0.00

NOTAS AL ESTADO DE ACTIVIDADES

Al 30 de Junio de 2022

(Cifras en pesos)

	PARAESTATALES EMPRESARIALES Y NO FINANCIERAS		
5.2.2.1.3	TRANSFERENCIAS OTORGADAS PARA INSTITUCIONES PARAESTATALES PÚBLICAS FINANCIERAS	0.00	0.00
5.2.2.2	TRANSFERENCIAS A ENTIDADES FEDERATIVAS Y MUNICIPIOS	0.00	0.00
5.2.2.2.4	TRANSFERENCIAS OTORGADAS A ENTIDADES FEDERATIVAS Y MUNICIPIOS	0.00	0.00
5.2.2.2.5	TRANSFERENCIAS A FIDEICOMISOS DE ENTIDADES FEDERATIVAS Y MUNICIPIOS	0.00	0.00
5.2.3	SUBSIDIOS Y SUBVENCIONES	0.00	0.00
5.2.3.1	SUBSIDIOS	0.00	0.00
5.2.3.1.1	SUBSIDIOS A LA PRODUCCIÓN	0.00	0.00
5.2.3.1.2	SUBSIDIOS A LA DISTRIBUCIÓN	0.00	0.00
5.2.3.1.3	SUBSIDIOS A LA INVERSIÓN	0.00	0.00
5.2.3.1.4	SUBSIDIOS A LA PRESTACIÓN DE SERVICIOS PÚBLICOS	0.00	0.00
5.2.3.1.5	SUBSIDIOS PARA CUBRIR DIFERENCIALES DE TASA DE INTERÉS	0.00	0.00
5.2.3.1.6	SUBSIDIOS A LA VIVIENDA	0.00	0.00
5.2.3.1.8	SUBSIDIOS A ENTIDADES FEDERATIVAS Y MUNICIPIOS	0.00	0.00
5.2.3.1.9	OTROS SUBSIDIOS	0.00	0.00
5.2.3.2	SUBVENCIONES	0.00	0.00
5.2.3.2.1	SUBVENCIONES AL CONSUMO	0.00	0.00
5.2.4	AYUDAS SOCIALES	36,000.00	0.02
5.2.4.1	AYUDAS SOCIALES A PERSONAS	36,000.00	0.02
5.2.4.2	BECAS	0.00	0.00
5.2.4.3	AYUDAS SOCIALES A INSTITUCIONES	0.00	0.00
5.2.4.3.3	AYUDAS SOCIALES A INSTITUCIONES DE ENSEÑANZA	0.00	0.00
5.2.4.3.4	AYUDAS SOCIALES A ACTIVIDADES CIENTÍFICAS O ACADÉMICAS	0.00	0.00
5.2.4.3.5	AYUDAS SOCIALES A INSTITUCIONES SIN FINES DE LUCRO	0.00	0.00
5.2.4.3.6	AYUDAS SOCIALES A COOPERATIVAS	0.00	0.00
5.2.4.3.7	AYUDAS SOCIALES A ENTIDADES DE INTERÉS PÚBLICO	0.00	0.00
5.2.4.4	AYUDAS SOCIALES POR DESASTRES NATURALES Y OTROS SINIESTROS	0.00	0.00
5.2.5	PENSIONES Y JUBILACIONES	0.00	0.00
5.2.5.1	PENSIONES	0.00	0.00
5.2.5.2	JUBILACIONES	0.00	0.00
5.2.5.9	OTRAS PENSIONES Y JUBILACIONES	0.00	0.00
5.2.6	TRANSFERENCIAS A FIDEICOMISOS, MANDATOS Y CONTRATOS ANÁLOGOS	0.00	0.00
5.2.6.1	TRANSFERENCIAS A FIDEICOMISOS, MANDATOS Y CONTRATOS ANÁLOGOS AL GOBIERNO	0.00	0.00
5.2.6.1.1	EJECUTIVO	0.00	0.00
5.2.6.1.2	LEGISLATIVO	0.00	0.00
5.2.6.1.3	JUDICIAL	0.00	0.00
5.2.6.2	TRANSFERENCIAS A FIDEICOMISOS, MANDATOS Y CONTRATOS ANÁLOGOS A ENTIDADES PARAESTATALES	0.00	0.00
5.2.6.2.1	NO EMPRESARIALES Y NO FINANCIERAS	0.00	0.00
5.2.6.2.2	EMPRESARIALES Y NO FINANCIERAS	0.00	0.00
5.2.6.3	TRANSFERENCIAS A FIDEICOMISOS DE INSTITUCIONES PÚBLICAS FINANCIERAS	0.00	0.00
5.2.7	TRANSFERENCIAS A LA SEGURIDAD SOCIAL	0.00	0.00

NOTAS AL ESTADO DE ACTIVIDADES

Al 30 de Junio de 2022

(Cifras en pesos)

5.2.7.1	TRANSFERENCIAS POR OBLIGACIONES DE LEY	0.00	0.00
5.2.8	DONATIVOS	0.00	0.00
5.2.8.1	DONATIVOS A INSTITUCIONES SIN FINES DE LUCRO	0.00	0.00
5.2.8.2	DONATIVOS A ENTIDADES FEDERATIVAS Y MUNICIPIOS	0.00	0.00
5.2.8.3	DONATIVOS A FIDEICOMISOS, MANDATOS Y CONTRATOS ANÁLOGOS PRIVADOS	0.00	0.00
5.2.8.4	DONATIVOS A FIDEICOMISOS, MANDATOS Y CONTRATOS ANÁLOGOS ESTATALES	0.00	0.00
5.2.8.5	DONATIVOS INTERNACIONALES	0.00	0.00
5.2.9	TRANSFERENCIAS AL EXTERIOR	0.00	0.00
5.2.9.1	TRANSFERENCIAS AL EXTERIOR A GOBIERNOS EXTRANJEROS Y ORGANISMOS INTERNACIONALES	0.00	0.00
5.2.9.1.1	TRANSFERENCIAS A GOBIERNOS EXTRANJEROS	0.00	0.00
5.2.9.1.2	TRANSFERENCIAS PARA ORGANISMOS INTERNACIONALES	0.00	0.00
5.2.9.2	TRANSFERENCIAS AL SECTOR PRIVADO EXTERNO	0.00	0.00
5.3	PARTICIPACIONES Y APORTACIONES	0.00	0.00
5.3.1	PARTICIPACIONES	0.00	0.00
5.3.1.1	PARTICIPACIONES DE LA FEDERACIÓN A ENTIDADES FEDERATIVAS Y MUNICIPIOS	0.00	0.00
5.3.1.1.1	FONDO GENERAL DE PARTICIPACIONES	0.00	0.00
5.3.1.1.2	FONDO DE FOMENTO MUNICIPAL	0.00	0.00
5.3.1.1.4	OTROS CONCEPTOS PARTICIPABLES DE LA FEDERACIÓN A ENTIDADES FEDERATIVAS	0.00	0.00
5.3.1.1.5	OTROS CONCEPTOS PARTICIPABLES DE LA FEDERACIÓN A MUNICIPIOS	0.00	0.00
5.3.1.1.6	CONVENIOS DE COLABORACIÓN ADMINISTRATIVA	0.00	0.00
5.3.1.2	PARTICIPACIONES DE LAS ENTIDADES FEDERATIVAS A LOS MUNICIPIOS	0.00	0.00
5.3.2	APORTACIONES	0.00	0.00
5.3.2.1	APORTACIONES DE LA FEDERACIÓN A ENTIDADES FEDERATIVAS Y MUNICIPIOS	0.00	0.00
5.3.2.1.1	APORTACIONES DE LA FEDERACIÓN A LAS ENTIDADES FEDERATIVAS	0.00	0.00
5.3.2.1.2	APORTACIONES DE LA FEDERACIÓN A MUNICIPIOS	0.00	0.00
5.3.2.1.4	APORTACIONES PREVISTAS EN LEYES Y DECRETOS AL SISTEMA DE PROTECCIÓN SOCIAL	0.00	0.00
5.3.2.1.5	APORTACIONES PREVISTAS EN LEYES Y DECRETOS COMPENSATORIAS A ENTIDADES FEDERATIVAS Y MUNICIPIOS	0.00	0.00
5.3.2.2	APORTACIONES DE LAS ENTIDADES FEDERATIVAS A LOS MUNICIPIOS	0.00	0.00
5.3.3	CONVENIOS	0.00	0.00
5.3.3.1	CONVENIOS DE REASIGNACIÓN	0.00	0.00
5.3.3.2	CONVENIOS DE DESCENTRALIZACIÓN Y OTROS	0.00	0.00
5.3.3.2.2	CONVENIOS DE DESCENTRALIZACIÓN	0.00	0.00
5.3.3.2.3	OTROS CONVENIOS	0.00	0.00
5.4	INTERESES, COMISIONES Y OTROS GASTOS DE LA DEUDA PÚBLICA	0.00	0.00
5.4.1	INTERESES DE LA DEUDA PÚBLICA	0.00	0.00
5.4.1.1	INTERESES DE LA DEUDA PÚBLICA INTERNA	0.00	0.00
5.4.1.1.1	INTERESES DE LA DEUDA INTERNA CON INSTITUCIONES DE CRÉDITO	0.00	0.00
5.4.1.1.2	INTERESES DERIVADOS DE LA COLOCACIÓN DE TÍTULOS Y VALORES	0.00	0.00
5.4.1.1.3	INTERESES POR ARRENDAMIENTOS FINANCIEROS NACIONALES	0.00	0.00

NOTAS AL ESTADO DE ACTIVIDADES

Al 30 de Junio de 2022

(Cifras en pesos)

5.4.1.2	INTERESES DE LA DEUDA PÚBLICA EXTERNA	0.00	0.00
5.4.1.2.4	INTERESES DE LA DEUDA EXTERNA CON INSTITUCIONES DE CRÉDITO	0.00	0.00
5.4.1.2.5	INTERESES DE LA DEUDA DE ORGANISMOS FINANCIEROS INTERNACIONALES	0.00	0.00
5.4.1.2.6	INTERESES DE LA DEUDA BILATERAL	0.00	0.00
5.4.1.2.7	INTERESES DERIVADOS DE LA COLOCACIÓN DE TÍTULOS Y VALORES EN EL EXTERIOR	0.00	0.00
5.4.1.2.8	INTERESES POR ARRENDAMIENTOS FINANCIEROS INTERNACIONALES	0.00	0.00
5.4.2	COMISIONES DE LA DEUDA PÚBLICA	0.00	0.00
5.4.2.1	COMISIONES DE LA DEUDA PÚBLICA INTERNA	0.00	0.00
5.4.2.2	COMISIONES DE LA DEUDA PÚBLICA EXTERNA	0.00	0.00
5.4.3	GASTOS DE LA DEUDA PÚBLICA	0.00	0.00
5.4.3.1	GASTOS DE LA DEUDA PÚBLICA INTERNA	0.00	0.00
5.4.3.2	GASTOS DE LA DEUDA PÚBLICA EXTERNA	0.00	0.00
5.4.4	COSTO POR COBERTURAS	0.00	0.00
5.4.4.1	COSTO POR COBERTURAS	0.00	0.00
5.4.5	APOYOS FINANCIEROS	0.00	0.00
5.4.5.1	APOYOS FINANCIEROS A INTERMEDIARIOS	0.00	0.00
5.4.5.2	APOYO FINANCIEROS A AHORRADORES Y DEUDORES DEL SISTEMA FINANCIERO NACIONAL	0.00	0.00
5.5	OTROS GASTOS Y PÉRDIDAS EXTRAORDINARIAS	1,626,878.45	0.97
5.5.1	ESTIMACIONES, DEPRECIACIONES, DETERIOROS, OBSOLESCENCIAS Y AMORTIZACIONES	1,626,875.22	0.97
5.5.1.1	ESTIMACIONES POR PÉRDIDAS O DETERIOROS DE ACTIVOS CIRCULANTES	0.00	0.00
5.5.1.2	ESTIMACIONES POR PÉRDIDAS O DETERIOROS DE ACTIVOS NO CIRCULANTES	0.00	0.00
5.5.1.3	DEPRECIACIÓN DE BIENES INMUEBLES	0.00	0.00
5.5.1.3.8	DEPRECIACIÓN DE BIENES INMUEBLES	0.00	0.00
5.5.1.3.8.2	DEPRECIACIÓN DE VIVIENDAS	0.00	0.00
5.5.1.3.8.3	DEPRECIACIÓN DE EDIFICIOS NO RESIDENCIALES	0.00	0.00
5.5.1.3.8.9	DEPRECIACIÓN DE OTROS BIENES INMUEBLES	0.00	0.00
5.5.1.4	DEPRECIACIÓN DE INFRAESTRUCTURA	0.00	0.00
5.5.1.4.4	DEPRECIACIÓN DE INFRAESTRUCTURA	0.00	0.00
5.5.1.4.4.1	DEPRECIACIÓN DE INFRAESTRUCTURA DE CARRETERAS	0.00	0.00
5.5.1.4.4.2	DEPRECIACIÓN DE INFRAESTRUCTURA FERROVIARIA Y MULTIMODAL	0.00	0.00
5.5.1.4.4.3	DEPRECIACIÓN DE INFRAESTRUCTURA PORTUARIA	0.00	0.00
5.5.1.4.4.4	DEPRECIACIÓN DE INFRAESTRUCTURA AEROPORTUARIA	0.00	0.00
5.5.1.4.4.5	DEPRECIACIÓN DE INFRAESTRUCTURA DE TELECOMUNICACIONES	0.00	0.00
5.5.1.4.4.6	DEPR. DE INFRAEST. DE AGUA POTABLE, SANEAMIENTO, HIDROAGRÍCOLA Y CONTROL DE INUNDACIONES	0.00	0.00
5.5.1.4.4.7	DEPRECIACIÓN DE INFRAESTRUCTURA ELÉCTRICA	0.00	0.00
5.5.1.4.4.8	DEPRECIACIÓN DE INFRAESTRUCTURA DE PRODUCCIÓN DE HIDROCARBUROS	0.00	0.00
5.5.1.4.4.9	DEPRECIACIÓN DE INFRAESTRUCTURA DE REFINACIÓN, GAS Y PETROQUÍMICA	0.00	0.00
5.5.1.5	DEPRECIACIÓN DE BIENES MUEBLES	1,242,335.41	0.74
5.5.1.5.1	DEPRECIACIÓN DE MOBILIARIO Y EQUIPO DE ADMINISTRACIÓN	853,111.33	0.51

NOTAS AL ESTADO DE ACTIVIDADES

Al 30 de Junio de 2022

(Cifras en pesos)

5.5.1.5.1.1	DEPRECIACIÓN DE MUEBLES DE OFICINA Y ESTANTERÍA	42,445.73	0.03
5.5.1.5.1.2	DEPRECIACIÓN DE MUEBLES EXCEPTO DE OFICINA Y ESTANTERÍA	478.29	0.00
5.5.1.5.1.3	DEPRECIACIÓN DE BIENES ARTÍSTICOS, CULTURALES Y CIENTÍFICOS	0.00	0.00
5.5.1.5.1.4	DEPRECIACIÓN DE OBJETOS DE VALOR	0.00	0.00
5.5.1.5.1.5	DEPRECIACIÓN DE EQUIPO DE CÓMPUTO Y DE TECNOLOGÍA DE LA INFORMACIÓN	791,782.00	0.47
5.5.1.5.1.9	DEPRECIACIÓN DE OTROS MOBILIARIOS Y EQUIPOS DE ADMINISTRACIÓN	18,405.31	0.01
5.5.1.5.2	DEPRECIACIÓN DE MOBILIARIO Y EQUIPO EDUCACIONAL Y RECREATIVO	126,913.44	0.08
5.5.1.5.2.1	DEPRECIACIÓN DE EQUIPOS Y APARATOS AUDIOVISUALES	123,422.14	0.07
5.5.1.5.2.2	DEPRECIACIÓN DE APARATOS DEPORTIVOS	0.00	0.00
5.5.1.5.2.3	DEPRECIACIÓN DE CÁMARAS FOTOGRAFICAS Y DE VIDEO	2,524.63	0.00
5.5.1.5.2.9	DEPRECIACIÓN DE OTRO MOBILIARIO Y EQUIPO EDUCACIONAL Y RECREATIVO	966.67	0.00
5.5.1.5.3	DEPRECIACIÓN DE EQUIPO E INSTRUMENTAL MÉDICO Y DE LABORATORIO	65,061.21	0.04
5.5.1.5.3.1	DEPRECIACIÓN DE EQUIPO MEDICO Y DE LABORATORIO	62,680.89	0.04
5.5.1.5.3.2	DEPRECIACIÓN DE INSTRUMENTAL MEDICO Y DE LABORATORIO	2,380.32	0.00
5.5.1.5.4	DEPRECIACIÓN DE EQUIPO DE TRANSPORTE	0.00	0.00
5.5.1.5.4.1	DEPRECIACIÓN DE VEHÍCULOS Y EQUIPO TERRESTRE	0.00	0.00
5.5.1.5.4.2	DEPRECIACIÓN DE CARROCERÍA Y REMOLQUES	0.00	0.00
5.5.1.5.4.3	DEPRECIACIÓN DE EQUIPO AEROSPAZIAL	0.00	0.00
5.5.1.5.4.4	DEPRECIACIÓN DE EQUIPO FERROVIARIO	0.00	0.00
5.5.1.5.4.5	DEPRECIACIÓN DE EMBARCACIONES	0.00	0.00
5.5.1.5.4.9	DEPRECIACIÓN DE OTROS EQUIPOS DE TRANSPORTE	0.00	0.00
5.5.1.5.5	DEPRECIACIÓN DE EQUIPO DE DEFENSA Y SEGURIDAD	0.00	0.00
5.5.1.5.5.1	DEPRECIACIÓN DE EQUIPO DE DEFENSA Y SEGURIDAD	0.00	0.00
5.5.1.5.6	DEPRECIACIÓN DE MAQUINARIA, OTRO EQUIPO Y HERRAMIENTAS	197,249.43	0.12
5.5.1.5.6.1	DEPRECIACIÓN DE MAQUINARIA Y EQUIPO AGROPECUARIO	0.00	0.00
5.5.1.5.6.2	DEPRECIACIÓN DE MAQUINARIA Y EQUIPO INDUSTRIAL	1,439.50	0.00
5.5.1.5.6.3	DEPRECIACIÓN DE MAQUINARIA Y EQUIPO DE CONSTRUCCIÓN	0.00	0.00
5.5.1.5.6.4	DEPRECIACIÓN DE SISTEMA DE AIRE ACONDICIONADO, CALEFACÓN Y DE REFRIGERACIÓN	115,245.65	0.07
5.5.1.5.6.5	DEPRECIACIÓN DE EQUIPO COMUNICACIÓN Y TELECOMUNICACIÓN	0.00	0.00
5.5.1.5.6.6	DEPRECIACIÓN DE EQUIPO GENERACIÓN ELÉCTRICA, APARATOS Y ACCESORIOS ELÉCTRICOS	6,213.47	0.00
5.5.1.5.6.7	DEPRECIACIÓN DE HERRAMIENTAS Y MÁQUINAS - HERRAMIENTAS	68,852.21	0.04
5.5.1.5.6.9	DEPRECIACIÓN DE OTROS EQUIPOS	5,498.60	0.00
5.5.1.6	DETERIORO DE LOS ACTIVOS BIOLÓGICOS	0.00	0.00
5.5.1.6.7	DETERIORO DE ACTIVOS BIOLÓGICOS	0.00	0.00

NOTAS AL ESTADO DE ACTIVIDADES

Al 30 de Junio de 2022

(Cifras en pesos)

5.5.1.6.7.1	DETERIORO DE BOVINOS	0.00	0.00
5.5.1.6.7.2	DETERIORO DE PORCINOS	0.00	0.00
5.5.1.6.7.3	DETERIORO DE AVES	0.00	0.00
5.5.1.6.7.4	DETERIORO DE OVINOS Y CAPRINOS	0.00	0.00
5.5.1.6.7.5	DETERIORO DE PECES Y ACUICULTURA	0.00	0.00
5.5.1.6.7.6	DETERIORO DE EQUINOS	0.00	0.00
5.5.1.6.7.7	DETERIORO DE ESPECIES MENORES Y DE ZOOLOGICO	0.00	0.00
5.5.1.6.7.8	DETERIORO DE ARBOLES Y PLANTAS	0.00	0.00
5.5.1.6.7.9	DETERIORO DE OTROS ACTIVOS BIOLÓGICOS	0.00	0.00
5.5.1.7	AMORTIZACIÓN DE ACTIVOS INTANGIBLES	384,539.81	0.23
5.5.1.7.9	AMORTIZACIÓN DE ACTIVOS INTANGIBLES	384,539.81	0.23
5.5.1.7.9.1	AMORTIZACIÓN DE SOFTWARE	381,821.25	0.23
5.5.1.7.9.2	AMORTIZACIÓN DE PATENTES	0.00	0.00
5.5.1.7.9.3	AMORTIZACIÓN DE MARCAS	0.00	0.00
5.5.1.7.9.4	AMORTIZACIÓN DE DERECHOS	0.00	0.00
5.5.1.7.9.5	AMORTIZACIÓN DE CONCESIONES	0.00	0.00
5.5.1.7.9.6	AMORTIZACIÓN DE FRANQUICIAS	0.00	0.00
5.5.1.7.9.7	AMORTIZACIÓN DE LICENCIAS INFORMÁTICAS E INTELECTUALES	2,718.56	0.00
5.5.1.7.9.8	AMORTIZACIÓN DE LICENCIAS INDUSTRIALES, COMER Y OTRAS	0.00	0.00
5.5.1.7.9.9	AMORTIZACIÓN DE OTROS ACTIVOS INTANGIBLES	0.00	0.00
5.5.1.8	DISMINUCIÓN DE BIENES POR PÉRDIDA, OBSOLESCENCIA Y DETERIORO	0.00	0.00
5.5.2	PROVISIONES	0.00	0.00
5.5.2.1	PROVISIONES DE PASIVOS A CORTO PLAZO	0.00	0.00
5.5.2.2	PROVISIONES DE PASIVOS A LARGO PLAZO	0.00	0.00
5.5.3	DISMINUCIONES DE INVENTARIOS	0.00	0.00
5.5.3.1	DISMINUCIONES DE INVENTARIOS DE MERCANCÍAS PARA VENTA	0.00	0.00
5.5.3.2	DISMINUCIONES DE INVENTARIOS DE MERCANCÍAS TERMINADAS	0.00	0.00
5.5.3.3	DISMINUCIONES DE INVENTARIOS DE MERCANCÍAS EN PROCESO DE ELABORACIÓN	0.00	0.00
5.5.3.4	DISMINUCIONES DE INVENTARIOS DE MATERIAS PRIMAS, MATERIALES Y SUMINISTROS PARA PRODUCCIÓN	0.00	0.00
5.5.3.5	DISMINUCIONES DE ALMACÉN DE MATERIALES Y SUMINISTROS DE CONSUMO	0.00	0.00
5.5.4	AUMENTO POR INSUFICIENCIA DE ESTIMACIONES POR PÉRDIDA O DETERIORO U OBSOLESCENCIA	0.00	0.00
5.5.4.1	AUMENTO POR INSUFICIENCIA DE ESTIMACIONES POR PÉRDIDA O DETERIORO U OBSOLESCENCIA	0.00	0.00
5.5.5	AUMENTO POR INSUFICIENCIA DE PROVISIONES	0.00	0.00
5.5.5.1	AUMENTO POR INSUFICIENCIA DE PROVISIONES	0.00	0.00
5.5.9	OTROS GASTOS	3.23	0.00
5.5.9.1	GASTOS DE EJERCICIOS ANTERIORES	0.00	0.00
5.5.9.2	PÉRDIDAS POR RESPONSABILIDADES	0.00	0.00
5.5.9.3	BONIFICACIONES Y DESCUENTOS OTORGADOS	0.00	0.00
5.5.9.4	DIFERENCIAS POR TIPO DE CAMBIO NEGATIVAS	0.00	0.00
5.5.9.5	DIFERENCIAS DE COTIZACIONES NEGATIVAS EN VALORES NEGOCIABLES	0.00	0.00
5.5.9.6	RESULTADO POR POSICIÓN MONETARIA	0.00	0.00
5.5.9.7	PÉRDIDAS POR PARTICIPACIÓN PATRIMONIAL	0.00	0.00
5.5.9.8	DIFERENCIAS POR REESTRUCTURACIÓN DE DEUDA PÚBLICA NEGATIVAS	0.00	0.00


NOTAS AL ESTADO DE ACTIVIDADES

Al 30 de Junio de 2022


(Cifras en pesos)

5.5.9.9	OTROS GASTOS VARIOS	3.23	0.00
5.6	INVERSIÓN PÚBLICA	0.00	0.00
5.6.1	INVERSIÓN PÚBLICA NO CAPITALIZABLE	0.00	0.00
5.6.1.1	CONSTRUCCIÓN EN BIENES NO CAPITALIZABLE	0.00	0.00
5.6.1.1.1	EDIFICACIÓN HABITACIONAL	0.00	0.00
5.6.1.1.2	EDIFICACIÓN NO HABITACIONAL	0.00	0.00
5.6.1.1.3	CONST. DE OBRAS PARA EL ABASTECIMIENTO DE AGUA, ELECTRICIDAD Y TELECOMUNICACIONES	0.00	0.00
5.6.1.1.4	DIVISIÓN DE TERRENOS Y CONSTRUCCIÓN DE OBRAS DE URBANIZACIÓN	0.00	0.00
5.6.1.1.5	CONSTRUCCIÓN DE VÍAS DE COMUNICACIÓN	0.00	0.00
5.6.1.1.6	OTRAS CONSTRUCCIONES DE INGENIERÍA CIVIL U OBRA PESADA	0.00	0.00
5.6.1.1.7	INSTALACIONES Y EQUIPOS EN CONSTRUCCIONES	0.00	0.00
5.6.1.1.9	TRABAJOS DE ACABADOS EN EDIFICACIONES Y OTROS TRABAJOS ESPECIALIZADOS	0.00	0.00
	TOTAL	167,448,611.23	100.00

Bajo protesta de decir verdad declaramos que los Estados Financieros y sus notas, son razonablemente correctos y son responsabilidad del emisor.



LIC. MANUEL ENRIQUE GAMERO
DIRECTOR GENERAL DEL CECYTE



C.P. ALEJANDRO DUARTE SERRANO
ENCARGADO DE REC. FINANCIEROS DEL CECYTE

COLEGIO DE ESTUDIOS CIENTÍFICOS Y TECNOLÓGICOS DEL ESTADO DE DURANGO

NOTAS AL ESTADO DE VARIACIÓN EN LA HACIENDA PÚBLICA/PATRIMONIO
Al 30 de Junio de 2022
(Cifras en pesos)

VEH-01 PATRIMONIO CONTRIBUIDO:


Cuenta	Nombre de la Cuenta	Saldo Inicial	Variación	Saldo Final	Tipo	Naturaleza
3.1.1	AFORTACIONES	235,216,428.64	0.00	235,216,428.64		
3.1.2	DONACIONES DE CAPITAL	20,043,031.22	90,478.02	20,133,509.24		
3.1.3	ACTUALIZACIÓN DE LA HACIENDA PÚBLICA/PATRIMONIO	-16,497.93	0.00	-16,497.93		
	TOTAL	255,242,961.93	90,478.02	255,333,439.95		

VEH-02 PATRIMONIO GENERADO:

Cuenta	Nombre de la Cuenta	Saldo Inicial	Variación	Saldo Final	Procedencia
3.2.1	RESULTADOS DEL EJERCICIO (AHORRO / DESAHORRO)	-227,068.20	2,197,158.32	1,970,090.12	
3.2.2	RESULTADOS DE EJERCICIOS ANTERIORES	-20,661,775.28	-227,068.20	-20,888,843.48	
3.2.3	REVALÚOS	304,703.90	0.00	304,703.90	
3.2.3.1	REVALÚO DE BIENES INMUEBLES	24,586.20	0.00	24,586.20	
3.2.3.2	REVALÚO DE BIENES MUEBLES	377,850.70	0.00	377,850.70	
3.2.3.3	REVALÚO DE BIENES INTANGIBLES	-97,733.00	0.00	-97,733.00	
3.2.3.9	OTROS REVALÚOS	0.00	0.00	0.00	
3.2.4	RESERVAS	0.00	0.00	0.00	
3.2.4.1	RESERVAS DE PATRIMONIO	0.00	0.00	0.00	
3.2.4.2	RESERVAS TERRITORIALES	0.00	0.00	0.00	
3.2.4.3	RESERVAS POR CONTINGENCIAS	0.00	0.00	0.00	
3.2.5	RECTIFICACIONES DE RESULTADOS DE EJERCICIOS ANTERIORES	36,719.86	0.00	36,719.86	
3.2.5.1	CAMBIOS EN POLÍTICAS CONTABLES	0.00	0.00	0.00	
3.2.5.2	CAMBIOS POR ERRORES CONTABLES	36,719.86	0.00	36,719.86	
	TOTAL	-20,547,419.72	1,970,090.12	-18,577,329.60	

Bajo protesta de decir verdad declaramos que los Estados Financieros y sus notas, son razonablemente correctos y son responsabilidad del emisor.


LIC. MANUEL ENRIQUEZ GAMERO
DIRECTOR GENERAL DEL CECYTE


C.P. ALEJANDRO DUARTE SERRANO
ENCARGADO DE REC. FINANCIEROS DEL CECYTE

NOTAS AL ESTADO DE FLUJOS DE EFECTIVO

Al 30 de Junio de 2022

(Cifras en pesos)

EFE-01 FLUJO DE EFECTIVO:

Concepto	2022	2021
1.1.1.1 EFECTIVO	0.00	0.00
1.1.1.2 BANCOS/TESORERÍA	15,296,810.09	22,810,345.88
1.1.1.3 BANCOS/DEPENDENCIAS Y OTROS	0.00	0.00
1.1.1.4 INVERSIONES TEMPORALES (HASTA 3 MESES)	0.00	0.00
1.1.1.5 FONDOS CON AFECTACIÓN ESPECÍFICA	0.00	0.00
1.1.1.6 DEPÓSITOS DE FONDOS DE TERCEROS EN GARANTÍA Y/O ADMINISTRACIÓN	0.00	0.00
1.1.1.9 OTROS EFECTIVOS Y EQUIVALENTES	0.00	0.00
1.1.1 TOTAL	15,296,810.09	22,810,345.88

EFE-02 APLICACIÓN DE EFECTIVO POR ACTIVIDADES DE INVERSIÓN:

Concepto	Adquisición	Pagos
1.2.3 BIENES INMUEBLES, INFRAESTRUCTURA Y CONSTRUCCIONES EN PROCESO	0.00	0.00
1.2.3.1 TERRENOS	0.00	0.00
1.2.3.2 VIVIENDAS	0.00	0.00
1.2.3.3 EDIFICIOS NO HABITACIONALES	0.00	0.00
1.2.3.4 INFRAESTRUCTURA	0.00	0.00
1.2.3.5 CONSTRUCCIONES EN PROCESO EN BIENES DE DOMINIO PÚBLICO	0.00	0.00
1.2.3.6 CONSTRUCCIONES EN PROCESO EN BIENES PROPIOS	0.00	0.00
1.2.3.9 OTROS BIENES INMUEBLES	0.00	0.00
1.2.4 BIENES MUEBLES	2,923,948.00	2,923,948.00
1.2.4.1 MOBILIARIO Y EQUIPO DE ADMINISTRACIÓN	1,648,666.43	1,648,666.43
1.2.4.2 MOBILIARIO Y EQUIPO EDUCACIONAL Y RECREATIVO	757,886.77	757,886.77
1.2.4.3 EQUIPO E INSTRUMENTAL MÉDICO Y DE LABORATORIO	0.00	0.00
1.2.4.4 VEHÍCULOS Y EQUIPO DE TRANSPORTE	0.00	0.00
1.2.4.5 EQUIPO DE DEFENSA Y SEGURIDAD	0.00	0.00
1.2.4.6 MAQUINARIA, OTROS EQUIPOS Y HERRAMIENTAS	517,394.80	517,394.80
1.2.4.7 COLECCIONES, OBRAS DE ARTE Y OBJETOS VALIOSOS	0.00	0.00
1.2.4.8 ACTIVOS BIOLÓGICOS	0.00	0.00
1.2.5 ACTIVOS INTANGIBLES	1,559,907.68	1,559,880.68
1.2.5.1 SOFTWARE	1,527,285.00	1,527,258.00
1.2.5.2 PATENTES, MARCAS Y DERECHOS	0.00	0.00
1.2.5.3 CONCESIONES Y FRANQUICIAS	0.00	0.00
1.2.5.4 LICENCIAS	32,622.68	32,622.68
1.2.5.9 OTROS ACTIVOS INTANGIBLES	0.00	0.00
TOTAL DE APLICACIÓN DE EFECTIVO POR ACTIVIDADES DE INVERSIÓN	4,483,855.68	4,483,828.68

NOTAS AL ESTADO DE FLUJOS DE EFECTIVO

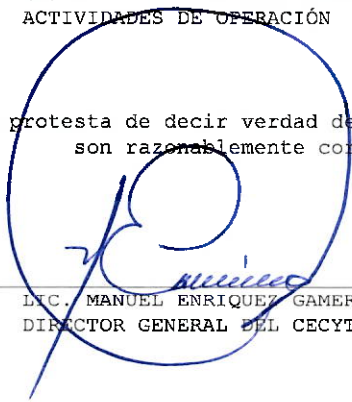
Al 30 de Junio de 2022

(Cifras en pesos)


EFE-03 CONCILIACIÓN DE LOS FLUJOS DE EFECTIVO NETOS DE LAS ACTIVIDADES DE OPERACIÓN:

Concepto		2022	2021
3.2.1	RESULTADOS DEL EJERCICIO (AHORRO / DESAHORRO)	1,970,090.12	-227,068.20
	(+) MOVIMIENTOS DE PARTIDAS QUE NO AFECTAN AL EFECTIVO	1,954,355.21	18,132,798.02
5.4	INTERESES, COMISIONES Y OTROS GASTOS DE LA DEUDA PÚBLICA	0.00	0.00
5.5	OTROS GASTOS Y PÉRDIDAS EXTRAORDINARIAS	1,626,878.45	2,713,084.64
5.6	INVERSIÓN PÚBLICA	0.00	0.00
2.1.1	INCREMENTOS EN CUENTAS POR PAGAR DE ACTIVIDADES DE OPERACIÓN	327,476.76	15,419,713.38
	(-) MOVIMIENTOS DE PARTIDAS QUE NO AFECTAN AL EFECTIVO	0.00	10,782,733.53
4.x	INGRESOS DE OPERACIÓN NO PRESUPUESTARIOS	0.00	0.00
1x,5x	GASTOS DE OPERACIÓN NO CONTABLES	0.00	0.00
1.1.2	INCREMENTOS EN CUENTAS POR COBRAR DE ACTIVIDADES DE OPERACIÓN	0.00	10,782,733.53
	(-) FLUJOS DE EFECTIVO NETOS DE LAS ACTIVIDADES DE OPERACIÓN	3,924,445.33	7,122,996.29

Bajo protesta de decir verdad declaramos que los Estados Financieros y sus notas, son razonablemente correctos y son responsabilidad del emisor.



LIC. MANUEL ENRIQUEZ GAMERO
DIRECTOR GENERAL DEL CECYTE



C.P. ALEJANDRO DUARTE SERRANO
ENCARGADO DE REC. FINANCIEROS DEL CECYTE

CONCILIACIÓN

Correspondiente Del 1 de Enero al 30 de Junio de 2022

(Cifras en pesos)

CONCILIACIÓN ENTRE LOS INGRESOS PRESUPUESTARIOS Y CONTABLES:

	1. Total de Ingresos Presupuestarios	169,418,701.35
	2. Más ingresos contables no presupuestarios	0.00
2.1	INGRESOS FINANCIEROS	0.00
2.2	INCREMENTO POR VARIACIÓN DE INVENTARIOS	0.00
2.3	DISMINUCIÓN DEL EXCESO DE ESTIMACIONES POR PÉRDIDA O DETERIORO U OBSOLESCENCIA	0.00
2.4	DISMINUCIÓN DEL EXCESO DE PROVISIONES	0.00
2.5	OTROS INGRESOS Y BENEFICIOS VARIOS	0.00
2.6	OTROS INGRESOS CONTABLES NO PRESUPUESTARIOS	0.00
	3. Menos ingresos presupuestarios no contables	0.00
3.1	APROVECHAMIENTOS PATRIMONIALES	0.00
3.2	INGRESOS DERIVADOS DE FINANCIAMIENTOS	0.00
3.3	OTROS INGRESOS PRESUPUESTARIOS NO CONTABLES	0.00
	4. Total de Ingresos Contables (4 = 1 + 2 - 3)	169,418,701.35

CONCILIACIÓN

Correspondiente Del 1 de Enero al 30 de Junio de 2022
(Cifras en pesos)

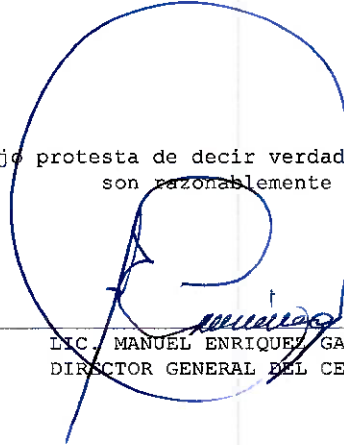
CONCILIACIÓN ENTRE LOS EGRESOS PRESUPUESTARIOS Y LOS GASTOS CONTABLES:

	1. Total de egresos presupuestarios	170,305,588.46
	2. Menos egresos presupuestarios no contables	4,483,855.68
2.1	MATERIAS PRIMAS Y MATERIALES DE PRODUCCIÓN Y COMERCIALIZACIÓN	0.00
2.2	MATERIALES Y SUMINISTROS	0.00
2.3	MOBILIARIO Y EQUIPO DE ADMINISTRACIÓN	1,648,666.43
2.4	MOBILIARIO Y EQUIPO EDUCACIONAL Y RECREATIVO	757,886.77
2.5	EQUIPO E INSTRUMENTAL MÉDICO Y DE LABORATORIO	0.00
2.6	VEHÍCULOS Y EQUIPO DE TRANSPORTE	0.00
2.7	EQUIPO DE DEFENSA Y SEGURIDAD	0.00
2.8	MAQUINARIA, OTROS EQUIPOS Y HERRAMIENTAS	517,394.80
2.9	ACTIVOS BIOLÓGICOS	0.00
2.10	BIENES INMUEBLES	0.00
2.11	ACTIVOS INTANGIBLES	1,559,907.68
2.12	OBRA PÚBLICA EN BIENES DE DOMINIO PÚBLICO	0.00
2.13	OBRA PÚBLICA	0.00
2.14	ACCIONES Y PARTICIPACIONES DE CAPITAL	0.00
2.15	COMPRA DE TÍTULOS Y VALORES	0.00
2.16	CONCESIÓN DE PRÉSTAMOS	0.00
2.17	INVERSIONES EN FIDEICOMISOS, MANDATOS Y OTROS ANÁLOGOS	0.00
2.18	PROVISIONES PARA CONTINGENCIAS Y OTRAS EROGACIONES ESPECIALES	0.00
2.19	AMORTIZACIÓN DE LA DEUDA PÚBLICA	0.00
2.20	ADEUDOS DE EJERCICIOS FISCALES ANTERIORES (ADEFAS)	0.00
2.21	OTROS EGRESOS PRESUPUESTARIOS NO CONTABLES	0.00
	3. Más gastos contables no presupuestarios	1,626,878.45
3.1	ESTIMACIONES, DEPRECIACIONES, DETERIOROS, OBSOLESCENCIAS Y AMORTIZACIONES	1,626,875.22
3.2	PROVISIONES	0.00
3.3	DISMINUCIONES DE INVENTARIOS	0.00
3.4	AUMENTO POR INSUFICIENCIA DE ESTIMACIONES POR PÉRDIDA O DETERIORO U OBSOLESCENCIA	0.00
3.5	AUMENTO POR INSUFICIENCIA DE PROVISIONES	0.00
3.6	OTROS GASTOS	3.23
3.7	OTROS GASTOS CONTABLES NO PRESUPUESTARIOS	0.00
	4. Total de Gastos Contables (4 = 1 - 2 + 3)	167,448,611.23


CONCILIACIÓN

Correspondiente Del 1 de Enero al 30 de Junio de 2022
(Cifras en pesos)

Bajo protesta de decir verdad declaramos que los Estados Financieros y sus notas,
son razonablemente correctos y son responsabilidad del emisor.



DIC. MANUEL ENRIQUE GAMERO
DIRECTOR GENERAL DEL CECYTE



C.P. ALEJANDRO DUARTE SERRANO
ENCARGADO DE REC. FINANCIEROS DEL CECYTE

NOTAS DE MEMORIA
Al 30 de Junio de 2022
(Cifras en pesos)

MEM-01 CUENTAS DE ORDEN CONTABLES:

Cuenta	Nombre de la Cuenta	Saldo Inicial	Cargo	Abono	Saldo Final
7	CUENTAS DE ORDEN CONTABLES	0.00	1.00	1.00	0.00 (d)
7.1	VALORES	0.00	0.00	0.00	0.00 (d)
7.1.1	VALORES EN CUSTODIA	0.00	0.00	0.00	0.00 (d)
7.1.2	CUSTODIA DE VALORES	0.00	0.00	0.00	0.00 (a)
7.1.3	INSTRUMENTOS DE CRÉDITO PRESTADOS A FORMADORES DE MERCADO	0.00	0.00	0.00	0.00 (d)
7.1.4	PRÉSTAMO DE INSTRUMENTOS DE CRÉDITO A FORMADORES DE MERCADO Y SU GARANTÍA	0.00	0.00	0.00	0.00 (a)
7.1.5	INSTRUMENTOS DE CRÉDITO RECIBIDOS EN GARANTÍA DE LOS FORMADORES DE MERCADO	0.00	0.00	0.00	0.00 (d)
7.1.6	GARANTÍA DE CRÉDITOS RECIBIDOS DE LOS FORMADORES DE MERCADO	0.00	0.00	0.00	0.00 (a)
7.2	EMISIÓN DE OBLIGACIONES	0.00	0.00	0.00	0.00 (d)
7.2.1	AUTORIZACIÓN PARA LA EMISIÓN DE BONOS, TÍTULOS Y VALORES DE LA DEUDA PÚBLICA INTERNA	0.00	0.00	0.00	0.00 (d)
7.2.2	AUTORIZACIÓN PARA LA EMISIÓN DE BONOS, TÍTULOS Y VALORES DE LA DEUDA PÚBLICA EXTERNA	0.00	0.00	0.00	0.00 (d)
7.2.3	EMISIONES AUTORIZADAS DE LA DEUDA PÚBLICA INTERNA Y EXTERNA	0.00	0.00	0.00	0.00 (a)
7.2.4	SUSCRIPCIÓN DE CONTRATOS DE PRÉSTAMOS Y OTRAS OBLIGACIONES DE LA DEUDA PÚBLICA INTERNA	0.00	0.00	0.00	0.00 (d)
7.2.5	SUSCRIPCIÓN DE CONTRATOS DE PRÉSTAMOS Y OTRAS OBLIGACIONES DE LA DEUDA PÚBLICA EXTERNA	0.00	0.00	0.00	0.00 (d)
7.2.6	CONTRATOS DE PRÉSTAMOS Y OTRAS OBLIGACIONES DE LA DEUDA PÚBLICA INTERNA Y EXTERNA	0.00	0.00	0.00	0.00 (a)
7.3	AVALES Y GARANTÍAS	0.00	0.00	0.00	0.00 (d)
7.3.1	AVALES AUTORIZADOS	0.00	0.00	0.00	0.00 (d)
7.3.2	AVALES FIRMADOS	0.00	0.00	0.00	0.00 (a)
7.3.3	FIANZAS Y GARANTÍAS RECIBIDAS POR DEUDAS A COBRAR	0.00	0.00	0.00	0.00 (d)
7.3.4	FIANZAS Y GARANTÍAS RECIBIDAS	0.00	0.00	0.00	0.00 (a)
7.3.5	FIANZAS OTORGADAS PARA RESPALDAR OBLIGACIONES NO FISCALES DEL GOBIERNO	0.00	0.00	0.00	0.00 (d)
7.3.6	FIANZAS OTORGADAS DEL GOBIERNO PARA RESPALDAR OBLIGACIONES NO FISCALES	0.00	0.00	0.00	0.00 (a)
7.4	JUICIOS	0.00	0.00	0.00	0.00 (d)
7.4.1	DEMANDAS JUDICIALES EN PROCESO DE RESOLUCIÓN	0.00	0.00	0.00	0.00 (d)
7.4.2	RESOLUCIÓN DE DEMANDAS EN PROCESO JUDICIAL	0.00	0.00	0.00	0.00 (a)
7.5	INVERSIÓN MEDIANTE PROYECTOS PARA PRESTACIÓN DE SERVICIOS (PPS) Y SIMILARES	0.00	0.00	0.00	0.00 (d)
7.5.1	CONTRATOS PARA INVERSIÓN MEDIANTE PROYECTOS PARA PRESTACIÓN DE SERVICIOS (PPS) Y SIMILARES	0.00	0.00	0.00	0.00 (d)
7.5.2	INVERSIÓN PÚBLICA CONTRATADA MEDIANTE PROYECTOS PARA PRESTACIÓN DE SERVICIOS (PPS) Y SIMILARES	0.00	0.00	0.00	0.00 (a)
7.6	BIENES EN CONCESIONADOS O EN COMODATO	0.00	1.00	1.00	0.00 (d)
7.6.1	BIENES BAJO CONTRATO EN CONCESIÓN	0.00	0.00	0.00	0.00 (d)
7.6.2	CONTRATO DE CONCESIÓN POR BIENES	0.00	0.00	0.00	0.00 (a)


NOTAS DE MEMORIA
Al 30 de Junio de 2022
(Cifras en pesos)

7.6.3	BIENES BAJO CONTRATO EN COMODATO	93.00	0.00	1.00	92.00 (d)
7.6.4	CONTRATO DE COMODATO POR BIENES	93.00	1.00	0.00	92.00 (a)
7.7	BIENES ARQUEOLÓGICOS, ARTÍSTICOS E HISTÓRICOS	0.00	0.00	0.00	0.00 (d)
7.7.1	BIENES ARQUEOLÓGICOS EN CUSTODIA	0.00	0.00	0.00	0.00 (d)
7.7.2	CUSTODIA DE BIENES ARQUEOLÓGICOS	0.00	0.00	0.00	0.00 (a)
7.7.3	BIENES ARTÍSTICOS EN CUSTODIA	0.00	0.00	0.00	0.00 (d)
7.7.4	CUSTODIA DE BIENES ARTÍSTICOS	0.00	0.00	0.00	0.00 (a)
7.7.5	BIENES HISTÓRICOS EN CUSTODIA	0.00	0.00	0.00	0.00 (d)
7.7.6	CUSTODIA DE BIENES HISTÓRICOS	0.00	0.00	0.00	0.00 (a)
7.8	OTRAS CUENTAS DE ORDEN	0.00	0.00	0.00	0.00 (d)
7.8.1	OTRAS CUENTAS DE ORDEN	0.00	0.00	0.00	0.00 (d)


MEM-02 CUENTAS DE ORDEN PRESUPUESTARIAS:

Cuenta	Nombre de la Cuenta	Saldo Inicial	Cargo	Abono	Saldo Final
8	CUENTAS DE ORDEN PRESUPUESTARIAS	0.00	1,917,500,241.20	1,917,500,241.20	0.00 (a)
8.1	LEY DE INGRESOS	0.00	743,652,850.32	743,652,850.32	0.00 (a)
8.1.1	LEY DE INGRESOS ESTIMADA	0.00	352,026,660.00	0.00	352,026,660.00 (d)
8.1.2	LEY DE INGRESOS POR EJECUTAR	0.00	183,159,597.86	391,074,551.11	207,914,953.25 (a)
8.1.3	MODIFICACIONES A LA LEY DE INGRESOS ESTIMADA	0.00	39,047,891.11	13,740,896.51	25,306,994.60 (d)
8.1.4	LEY DE INGRESOS DEVENGADA	0.00	169,418,701.35	169,418,701.35	0.00 (a)
8.1.5	LEY DE INGRESOS RECAUDADA	0.00	0.00	169,418,701.35	169,418,701.35 (a)
8.2	PRESUPUESTO DE EGRESOS	0.00	1,173,847,390.88	1,173,847,390.88	0.00 (d)
8.2.1	PRESUPUESTO DE EGRESOS APROBADO	0.00	0.00	352,026,660.00	352,026,660.00 (a)
8.2.2	PRESUPUESTO DE EGRESOS POR EJERCER	0.00	434,603,842.90	228,685,329.19	205,918,513.71 (d)
8.2.3	MODIFICACIONES AL PRESUPUESTO DE EGRESOS APROBADO	0.00	57,270,188.30	82,577,182.90	25,306,994.60 (a)
8.2.4	PRESUPUESTO DE EGRESOS COMPROMETIDO	0.00	171,415,140.89	170,305,588.46	1,109,552.43 (d)
8.2.5	PRESUPUESTO DE EGRESOS DEVENGADO	0.00	170,305,588.46	170,274,545.63	31,042.83 (d)
8.2.6	PRESUPUESTO DE EGRESOS EJERCIDO	0.00	170,274,545.63	169,978,084.70	296,460.93 (d)
8.2.7	PRESUPUESTO DE EGRESOS PAGADO	0.00	169,978,084.70	0.00	169,978,084.70 (d)

Bajo protesta de decir verdad declaramos que los Estados Financieros y sus notas, son razonablemente correctos y son responsabilidad del emisor.



LIC. MANUEL ENRIQUEZ GAMERO
DIRECTOR GENERAL DEL CECYTE



C.P. ALEJANDRO DUARTE SERRANO
ENCARGADO DE REC. FINANCIEROS DEL CECYTE

c) NOTAS DE GESTIÓN ADMINISTRATIVA

1. INTRODUCCIÓN

Los Estados Financieros del Colegio de Estudios Científicos y Tecnológicos del Estado de Durango, proveen de información financiera a los principales usuarios de la misma, al Congreso y a los ciudadanos.

El objetivo del presente documento es la revelación del contexto y de los aspectos económicos-financieros más relevantes que influyeron en las decisiones del período, y que deberán ser considerados en la elaboración de los estados financieros para la mayor comprensión de los mismos y sus particularidades.

De esta manera, se informa y explica la respuesta del Colegio de Estudios Científicos y Tecnológicos del Estado de Durango, a las condiciones relacionadas con la información financiera de cada período de gestión; además, de exponer aquellas políticas que podrían afectar la toma de decisiones en períodos posteriores.

2. PANORAMA ECONÓMICO Y FINANCIERO

El Colegio de Estudios Científicos y Tecnológicos del Estado de Durango se ha desenvuelto en sus transacciones económicas dentro de lo planteado en su presupuesto, busca la concordancia con las características legales que deberán de cumplir todos los entes, fortaleciendo la operación y la toma de decisiones de los eventos económicos, procurando que exista un adecuado equilibrio entre el control, el costo y el presupuesto autorizado evitando que se desfase, que en caso de que sucediera implicaría un desahorro en gestión administrativa, considerando las necesidades institucionales y la oportunidad en la ejecución de los recursos para el mejor cumplimiento de los objetivos de los programas del Instituto, la administración de los recursos públicos asignados se realiza con base en criterios de legalidad, honestidad, eficiencia, eficacia, economía, racionalidad, austeridad, transparencia, control, rendición de cuentas y equidad de género.

3. AUTORIZACIÓN E HISTORIA

Por Decreto Administrativo publicado en el Periódico Oficial del Gobierno Constitucional del Estado de Durango el 6 de marzo de 1995, fue creado el Colegio de Estudios Científicos y Tecnológicos del Estado de Durango, como un organismo público descentralizado, con personalidad jurídica y patrimonio propio, con domicilio en la ciudad de Durango, Dgo.

El Colegio tiene por objeto el impartir e impulsar la educación tecnológica del tipo media superior, en las modalidades de: bachillerato técnico profesional; y bachillerato general con capacitación para el trabajo, con educación escolarizada, como organismo público descentralizado.

Para el cumplimiento de sus objetivos, el Colegio de Estudios Científicos y Tecnológicos tendrá las finalidades siguientes: Ofrecer educación media superior a través de bachillerato tecnológico y bachillerato general.

Dentro de sus funciones, entre otras, están la de impartir la educación media superior a través del Bachillerato tecnológico y bachillerato general, formación, capacitación y profesionalización de docentes del propio Subsistema; establecer planteles en los lugares que reúnan las condiciones, así como encargarse de la organización, administración y sostenimiento de los mismos.

4. ORGANIZACIÓN Y OBJETO SOCIAL

El Colegio tiene por objeto el impartir e impulsar la educación tecnológica del tipo media superior, en las modalidades de: bachillerato técnico profesional; y bachillerato general con capacitación para el trabajo, con educación escolarizada, como organismo público descentralizado.

5. BASES DE PREPARACIÓN DE LOS ESTADOS FINANCIEROS

El 7 de mayo del año 2008, se publicó el decreto que reforma, adiciona y deroga diversas disposiciones de la Constitución Política de los Estados Unidos Mexicanos, el cual adiciona la fracción XXVIII al artículo 73 de nuestra carta magna para facultar al Congreso para expedir leyes en materia de contabilidad gubernamental que regirán la contabilidad pública y la presentación homogénea de información financiera, de ingresos y egresos, así como patrimonial, para la Federación, los

estados, los municipios, el Distrito Federal y los órganos políticos administrativos de sus demarcaciones territoriales, a fin de garantizar su armonización a nivel nacional.

De esta manera, se da respuesta a una prioridad compartida por los órdenes de gobierno que, comprometidos con la transparencia y rendición de cuentas, disponen ya de un pilar constitucional para superar la heterogeneidad conceptual, normativa y técnica prevaleciente en sus sistemas contables y de rendición de cuentas. Es claro que sólo con información comparable, no solamente los ciudadanos podrán evaluar con certeza los resultados que arroje la gestión de sus gobernantes, sino que además tendrán, en la contabilidad gubernamental, un instrumento clave para la toma de decisiones, al sustentarse en reportes compatibles y congruentes, adaptados en su base técnica y a las mejores prácticas nacionales e internacionales de administración financiera

Objeto de la ley General de Contabilidad Gubernamental

En la iniciativa que se presenta se establecen los criterios generales para la contabilidad gubernamental y la emisión de información financiera de los tres órdenes de gobierno, a efecto de lograr su adecuada armonización. Bajo el esquema que se propone, se facilita el registro y la fiscalización de los activos, pasivos, ingresos y gastos con el fin de medir la eficacia, economía y eficiencia del gasto e ingresos públicos, la administración de la deuda pública, así como las obligaciones contingentes y el patrimonio del Estado.

El Instituto Duranguense de Acceso a la Información Pública y de Protección de Datos Personales, ha realizado diversas gestiones, para con ello dar cumplimiento a lo establecido en la Ley General de Contabilidad Gubernamental, y a los lineamiento emitidos por el CONAC y el Consejo de Armonización Contable del Estado de Durango, por ello en el año 2013 inicio el procedimiento de implementación de los lineamientos, iniciando con proceso de análisis de sus manuales internos, sus controles administrativos y la búsqueda y adquisición del sistema informático que le permitiera dar cumplimiento a lo establecido en la ley antes mencionado, así como los distintos lineamientos legales emitidos hasta la fecha.

Dicho proceso de implementación presenta todo un reto para la administración, ya que busca transformar desde sus bases el proceso administrativo para cumplir con mejores prácticas, contables, financieras, presupuestales y sobre todo buscando una eficientación en la aplicación de los recursos de acuerdo a un proyecto presupuestal en base a resultados.

En términos generales dicho proceso de implementación no termina con solo la elaboración de los estados financieros, presupuestales, económicos, y programáticos, siendo necesario el continuar desarrollando los controles internos que nos permitan mejorar la gestión administrativa, así mismo la revaluación del inventario y el planteamiento de las MIR.

Postulados básicos.

En lo referente a la información financiera, económica y presupuestaria que genera nuestro organismo, se utilizan los Postulados Básicos de Contabilidad Gubernamental emitidos por el CONAC, los cuales son:

Sustancia Económica.

Entes Públicos.

Existencia Permanente.

Revelación Suficiente.

Importancia Relativa.

Registro e Integración Presupuestaria.

Devengo Contable.

Valuación.

Dualidad Económica.

Consistencia.

En lo referente a la información financiera, económica y presupuestaria que genera nuestro organismo, se utiliza únicamente la normatividad emitida por el CONAC, por lo que no se emplea normatividad supletoria alguna.

6. POLÍTICAS DE CONTABILIDAD SIGNIFICATIVAS

Antecedentes.

Las Principales Reglas de Registro y Valuación del Patrimonio (Elementos Generales) fueron publicadas en el Diario Oficial de la Federación el 27 de diciembre de 2010, y las Reglas Específicas del Registro y Valuación del Patrimonio fueron publicadas en el Diario Oficial de la Federación el 13 de diciembre de 2011.

El apartado de valor inicial y posterior del activo, pasivo y hacienda pública/patrimonio está relacionado con los Postulados Básicos de Contabilidad Gubernamental. En particular el postulado de “Valuación” que menciona lo siguiente: “Todos los eventos que afecten económicamente al ente público deben ser cuantificados en términos monetarios y se registrarán al costo histórico o al valor económico más objetivo registrándose en moneda nacional”.

Valoración de bienes muebles.

Los activos no circulantes adquiridos hasta el 31 de diciembre de 2013 contablemente están completamente depreciados, es decir, se le dio reconocimiento al gasto en una sola exhibición por el importe total de su adquisición. El valor de uso estimado actual que se le dará a dichos bienes, es el equivalente al valor de adquisición; con este valor deberán de ser registrados contablemente y serán sujetos a depreciación a partir del ejercicio 2014. Lo anterior únicamente para aquellos bienes que se considere que aún cuenten con vida útil para el Cecyte Durango, es decir continúan en uso y en condiciones aceptables.

Los activos no circulantes adquiridos hasta el 31 de diciembre de 2015 y se encuentran aún vigentes en el proceso de depreciación, continuarán con dicho proceso en el ejercicio 2016. Los bienes muebles adquiridos a partir del año 2016, han sido registrados y depreciados sobre su valor de compra.

En los casos de adquisiciones de bienes muebles con un monto menor a 70 UMA (Unidad de Medida de Actualización) vigente a la fecha de adquisición se registrarán contablemente como un gasto; para efectos de control interno, dependiendo de las características de los bienes adquiridos podrán clasificarse como artículos de control e incorporarse al sistema de control patrimonial (resguardos).

Depreciación de bienes muebles

El monto de la depreciación se calculará considerando el costo de adquisición del activo depreciable, menos su valor de desecho, entre los años correspondientes a su vida útil o su vida económica; registrándose en los gastos del período, con el objetivo de conocer el gasto patrimonial, por el servicio que está dando el activo, y en una cuenta complementaria de activo como depreciación acumulada, a efecto de poder determinar el valor neto o el monto por depreciar restante.

Ahora bien, lejos de tratar de devaluar un activo a través de la depreciación, ésta tiene por objeto el reconocimiento del gasto mencionado; por lo tanto, dicho gasto debe estimarse con los siguientes factores: valor original registrado, valor de desecho y vida útil o económica estimada.

El Colegio de Estudios Científicos y Tecnológicos del Estado de Durango:

- No realiza operaciones en el extranjero y de sus efectos en la información financiera gubernamental.
- No realiza operaciones de inversión en acciones en el Sector Paraestatal.
- Se apega a las políticas contables y corrección de errores junto con la revelación de los efectos que se tendrá en la información financiera del ente público, ya sea retrospectivos o prospectivos a los lineamientos establecidos por el CONAC.
- Se apega a las políticas contables y correcciones que se plasman en las reclasificaciones con posterioridad y de acuerdo a las recomendaciones de la EASE
- Se apega a las políticas contables, corrección y depuración junto con la cancelación de saldos de acuerdo a los lineamientos establecidos por el CONAC y la EASE.

7. POSICIÓN EN MONEDA EXTRANJERA Y PROTECCIÓN POR RIESGO CAMBIARIO

El Colegio de Estudios Científicos y Tecnológicos del Estado de Durango, no utiliza dentro de su gestión financiera moneda diferente a la de curso legal del Estado, tampoco cuenta con instrumentos de especulación financiera que pudiera implicar un riesgo cambiario.

8. REPORTE ANALÍTICO DEL ACTIVO

La vida útil y los porcentajes de depreciación, deterioro o amortización utilizados en los diferentes tipos de activos dentro del patrimonio del CECyTE Durango, se realizan conforme a lo establecido en el artículo 30 de la Ley General de Contabilidad y en los Parámetros de Estimación de Vida Útil, emitidos por el CONAC, dentro de las Reglas Específicas de Registro y Valoración del Patrimonio.

9. FIDEICOMISOS, MANDATOS Y ANÁLOGOS

El Colegio de Estudios Científicos y Tecnológicos del Estado de Durango, no cuenta con dichos instrumentos legales financieros, ni con mandatos y análogos

10. REPORTE DE LA RECAUDACIÓN

Los ingresos presupuestales que se reciben para cubrir sus gastos de operación, se registran como tales en los resultados del ejercicio en que se obtienen, efectuándose los registros contables sobre una base acumulativa, reconociéndose el ingresos devengado en el momento en que existe jurídicamente el derecho de cobro.

11. INFORMACIÓN SOBRE LA DEUDA Y EL REPORTE ANALÍTICO DE LA DEUDA

El Colegio de Estudios Científicos y Tecnológicos del Estado de Durango, no tiene facultades para manejar deuda a mediano y largo plazo

12. CALIFICACIONES OTORGADAS

El Colegio de Estudios Científicos y Tecnológicos del Estado de Durango, no tiene calificaciones crediticias

13. PROCESO DE MEJORA

a) PRINCIPALES POLÍTICAS DE CONTROL INTERNO.

En el CECYTED se adopta el uso de instrumentos como son la metodología del marco lógico (MML), la matriz de indicadores para resultados (MIR) y documentación de procedimientos; además se mantiene un plan de trabajo permanente dedicado a la mejora de los sistemas administrativos, de gestión, de control y evaluación institucional.

Con la aplicación de las herramientas de la llamada Nueva Gestión Pública se tienen establecidos objetivos claros, definición y medición de metas a través de los indicadores de resultados, generando información vital para la toma de decisiones, monitoreo y evaluación de los programas.

- Matriz de indicadores para resultados: En virtud del proceso de mejora continua, se actualizó la MIR, incorporando nuevas actividades programadas, así como también incluyendo el método de cálculo de la fórmula de cada indicador.
- Entregas Recepción: Integración e intervención por parte del Órgano Interno de Control de las entregas recepción realizadas por los cambios en la plantilla de servidores públicos.
- Revisiones internas: Se realizaron por parte del Órgano Interno de Control las cuales se enfocaron al manejo de los recursos materiales, financieros y humanos.

b) MEDIDAS DE DESEMPEÑO FINANCIERO, METAS Y ALCANCE.

La disciplina en el ejercicio de recursos financieros públicos, se enfrenta a nuevos retos de racionalidad económica que busca conseguir eficiencia, asegurando la optimización del uso de los recursos públicos en el proceso de producción de bienes y servicios, y desarrollando mecanismos internos para mejorar el desempeño de los servidores públicos; los esfuerzos del Colegio de Estudios Científicos y Tecnológicos del Estado de Durango están orientados a ser un referente del manejo de los recursos públicos cumpliendo las anteriores características.

14. INFORMACIÓN POR SEGMENTOS

El Colegio de Estudios Científicos y Tecnológicos del Estado de Durango en su características financieras no se considera necesario revelar la información financiera de manera segmentada debido a que su diversidad de las actividades y operaciones que se realizan es en base a su marco normativo, integrando la información acerca de las diferentes actividades operativas en las cuales participa, en un solo contexto financiero.

15. EVENTOS POSTERIORES AL CIERRE

El Colegio de Estudios Científicos y Tecnológicos del Estado de Durango considera que su información financiera esta expresada razonablemente conforme a los eventos económicos que se han sucedido con normalidad sin tener hasta este momento ningún evento económico significativo que revelar.

16. PARTES RELACIONADAS

El Colegio de Estudios Científicos y Tecnológicos del Estado de Durango no cuenta con partes relacionadas.